

แบบจัดพิมพ์ / รายงานผลการปฏิบัติงานและการใช้จ่ายงบประมาณ ประจำปีงบประมาณ พ.ศ. 2563

แบบ สปจ.301

งบส่วนราชการ / รัฐบาลกิจ

งบกลาง

รายงานแผน  
 รายงานผล


รหัส : 25000  
รหัส : 25007

กระทรวง : ส่วนราชการไม่สังกัดสำนักนายกรัฐมนตรี กระทรวง หรือทบวง และหน่วยงานภายใต้การควบคุมดูแลของ

ส่วนราชการ/รัฐวิสาหกิจ : สำนักงานตำรวจแห่งชาติ

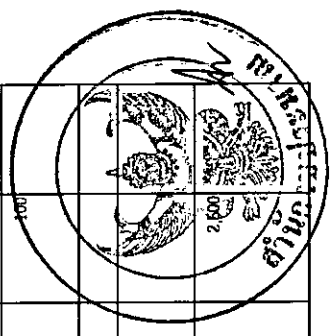
หน่วย : ล้านบาท (ทศนิยม 4 ตำแหน่ง )

ยุทธศาสตร์/โครงการ/กิจกรรม	หน่วยงาน	รวมทั้งสิ้น		ไตรมาส 1 (ต.ค.-ธ.ค.)	ไตรมาส 2 (ม.ค.-มิ.ค.)	ไตรมาส 3 (เม.ย.-มิ.ย.)	ไตรมาส 4 (ก.ค.-ก.ย.)
		แผน	ผล				
ยุทธศาสตร์ตำรวจ - แผนงาน-เป้าประสงค์เชิงยุทธศาสตร์ เป็นหน่วยงานให้บริการกระทรวงเป็นฝ่ายการให้บริการหน่วยงาน ผลสัมฤทธิ์และประโยชน์ที่คาดว่าจะได้รับ							
ผลสัมฤทธิ์ : การขอความช่วยเหลือพหุภาคีพระมหากษัตริย์ พระบรมวงศานุวงศ์ ได้อย่างมีประสิทธิภาพ เป็นไปอย่างสมพระเกียรติต้องตามพระราชประสงค์ ไม่เป็นเหตุระคายเคืองไปยังพระยุคลบาท							
- ตัวชี้วัดเชิงคุณภาพ : ความความปลอดภัยอย่างสัมฤทธิ์เยี่ยม ตามพระราชประสงค์	100			100		100	100
- ตัวชี้วัดเชิงปริมาณ : มีเกือบหมื่นตำรวจทำหน้าที่ด้วยความปลอดภัย	4,000						4,000
ผลสัมฤทธิ์ : การป้องกันปราบปรามและลดระดับอาชญากรรม สามารถควบคุมคดีอาชญากรรมทั้งในและนอกเขตการเกิดเหตุและระดับความรุนแรงของอาชญากรรมได้เพิ่มขึ้น อันเนื่องมาจากความสำคัญต่างๆ ของรัฐบาลให้ปรากฏผลชัดเจนเป็นรูปธรรม การบังคับใช้กฎหมายและการอำนวยความสะดวกประชาชนเป็นไปอย่างมีประสิทธิภาพ เกิดความสงบเรียบร้อยในสังคม ยึดประชาชนเป็นศูนย์กลาง ส่งเสริมให้องค์กรปกครองส่วนท้องถิ่น องค์การภาคเอกชนและประชาชนมีส่วนร่วมในการตำรวจ							
- ตัวชี้วัดเชิงคุณภาพ : ความเชื่อมั่นของประชาชนในการอำนวยความสะดวกทางอาญา ไม่น้อยกว่า	80			80		80	80
- ตัวชี้วัดเชิงปริมาณ : จำนวนคดีอาญากลุ่มความผิดคดีเกี่ยวกับทรัพย์สิน	89.5			22.37		22.38	22.38
ร่างกาย และเพศ ไม่เกิน	28.67			7.16		7.17	7.17
<b>รวมเงินงบประมาณทั้งสิ้น</b>	<b>122,796,0833</b>			<b>22,899,2921</b>		<b>30,255,9409</b>	<b>26,727,8111</b>




หน่วย : ล้านบาท (ทศนิยม 4 ตำแหน่ง )

ยุทธศาสตร์จัดสรร-แผนงาน-เป้าหมาย/โครงการย่อย เป้าหมายการให้บริการกระทรวง-เป้าหมายการให้บริการหน่วยงาน มูลนิธิ/โครงการ	หน่วยนับ	รวมทั้งสิ้น		ไตรมาส 1 (ต.ค.-ธ.ค.)		ไตรมาส 2 (ม.ค.-มิ.ค.)		ไตรมาส 3 (เม.ย.-มิ.ย.)		ไตรมาส 4 (ก.ค.-ก.ย.)	
		แบบ	งบ	แบบ	งบ	แบบ	งบ	แบบ	งบ	แบบ	งบ
ยุทธศาสตร์จัดสรร : ยุทธศาสตร์ด้านความมั่นคง		121,326.578		22,837.853		42,642.164		26,430.861			
แผนงาน : แผนงานยุทธศาสตร์เสริมสร้างความมั่นคงของสถาบันหลักของชาติ		1,975.713		15,446		716.4395		418.1967			
เป้าหมาย : แผนงานยุทธศาสตร์เสริมสร้างความมั่นคงของสถาบันหลักของชาติ		1,975.713		15,446		716.4395		418.1967			
เป้าหมายการให้บริการกระทรวง : การถวายความปลอดภัยพระมหากษัตริย์ และพระบรมวงศานุวงศ์		1,975.713		16,446		716.4395		418.1967			
- คิววีวีดี ...											
เป้าหมายการให้บริการหน่วยงาน : ความปลอดภัยพระมหากษัตริย์ และพระบรมวงศานุวงศ์		1,975.713		16,446		716.4395		418.1967			
- คิววีวีดีสิ่งพิมพ์ . กิจกรรมมอบคำราชทานที่ถวายความปลอดภัย ปลอดภัย จำนวน	งบ	4,000		1,000		1,000		1,000			1,000
- คิววีวีดีสิ่งพิมพ์ : การถวายความปลอดภัย	ร้อยละ	100		100		100		100			100
คีย์งานพระราชประสงค์											
โครงการที่ 1 : โครงการถวายความปลอดภัยพระมหากษัตริย์และพระบรมวงศานุวงศ์		1,975.713		16,446		716.4395		418.1967			824.6325
1. แผนการปฏิบัติงาน											
1.1 คิววีวีดี											
สิ่งพิมพ์											
- กิจกรรมมอบคำราชทานที่ถวายความปลอดภัย จำนวน	งบ	4,000		1,000		1,000		1,000			1,000
สิ่งพิมพ์											
- การถวายความปลอดภัยอย่างสมพระเกียรติ รัชกาลพระบรมวงศานุวงศ์	ร้อยละ	100		100		100		100			100
โครงการที่ 1 : โครงการถวายความปลอดภัยพระมหากษัตริย์และพระบรมวงศานุวงศ์											
1.2 กิจกรรมหลัก											
กิจกรรมที่ 1 : ส่งเสริมการมีส่วนร่วมในการสร้างความเข้มแข็งให้กับชุมชน											
- จัดตั้งสิ่งพิมพ์ . สิ่งพิมพ์ . การปลูกฝังจิตสำนึกจิตอาสาและการเผยแพร่ความรู้โครงการจิตอาสาพระราชทานตามแนวพระราชดำริ จำนวน	งบ	10,000		2,500		2,500		2,500			2,500




หน่วย : ล้านบาท (ทศนิยม 4 ตำแหน่ง)

ยุทธศาสตร์จัดสรร-แผนงาน-ปีงบประมาณ-ปีงบประมาณที่ได้รับบริการหน่วยงาน สมเด็จพระสังฆราช-สมเด็จพระสังฆราช	หน่วยนับ	รวมที่จัดสรร		ไตรมาส 1 (ต.ค. - ธ.ค.)		ไตรมาส 2 (ม.ค. - มิ.ย.)		ไตรมาส 3 (เม.ย. - มิ.ย.)		ไตรมาส 4 (ก.ค. - ก.ย.)	
		แผน	งบ	แผน	งบ	แผน	งบ	แผน	งบ	แผน	งบ
กิจกรรมที่ 2 : การถวายความโลดภัย พระมหากษัตริย์และพระบรมวงศานุวงศ์											
- ศรัทธาเชิงปริมาณ : ถวายความ ปลอดภัยอย่างสมบูรณ์พร้อมด้วยพระพรเสด็จประพาส	ร้อยละ	100		100		100		100		100	
- ศรัทธาเชิงปริมาณ : เติบโตมาก : ถวายความ ปลอดภัยอย่างสมบูรณ์พร้อมด้วยพระพรเสด็จประพาส	คน	4,000		1,000		1,000		1,000		1,000	
หมายเหตุ : รายการที่เกี่ยวกับความปลอดภัย จำนวน แผนการใช้จ่ายงบประมาณ (2.1+2.2+2.3)		1,975.7133		16.4446		716.4395		418.1967		824.6325	
2.1 งบประมาณ		1,975.7133		16.4446		716.4395		418.1967		824.6325	
1 - ส่งเสริมการมีส่วนร่วมในการสร้างงานเสริม ให้กับชุมชน		146.0657				84.7180		32.1346		29.2132	
- รายจ่ายประจำ		146.0657				84.7180		32.1346		29.2132	
2 : การถวายความโลดภัยพระมหากษัตริย์และพระ บรมวงศานุวงศ์		1,829.6476		16.4446		631.7215		386.0622		795.4193	
- รายจ่ายลงทุน		717.0307						141.0292		576.0015	
- รายจ่ายประจำ		1,112.6169		16.4446		631.7215		246.0330		219.4178	
แผนงาน : แผนงานยุทธศาสตร์รักษาความสงบภายในประเทศ		30,316.2568		1,881.1275		13,636.1959		7,427.4584		7,371.4850	
เป้าหมาย : แผนงานยุทธศาสตร์รักษาความสงบภายในประเทศ		30,316.2568		1,881.1275		13,636.1959		7,427.4584		7,371.4850	
เป้าหมายการให้บริการทรง : บังคับใช้กฎหมาย ป้องกัน ปราบปรามการกระทำผิดทางอาญา อำนวยความยุติธรรมและบริการ ประชาชน		21,683.7538		1,881.1275		9,932.0661		5,950.2811		3,930.2791	
- ศรัทธา ...											
เป้าหมายการให้บริการหน่วยงาน : บังคับใช้กฎหมาย ป้องกัน ปราบปรามการกระทำผิดทางอาญา อำนวยความยุติธรรมและ บริการประชาชน		21,683.7538		1,881.1275		9,932.0661		5,950.2811		3,930.2791	
- ศรัทธาเชิงปริมาณ : ความถูกต้องในการรักษาความปลอดภัย ในชีวิตและทรัพย์สินของประชาชน ให้จำนวนคดีลดลงเมื่อ เปรียบเทียบกับค่าเฉลี่ย 3 ปีงบประมาณย้อนหลัง	ร้อยละ	5		5		5		5		5	
- ศรัทธาเชิงคุณภาพ : ความภาคภูมิใจของประชาชนของ ประชาชน ไม่เกิน	ร้อยละ	40		40		40		40		40	



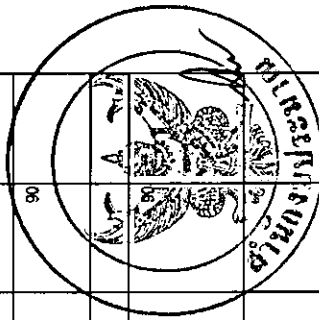
หน่วย : ล้านบาท (ทศนิยม 4 ตำแหน่ง )

ยุทธศาสตร์จัดสรร-แผนงาน-เป้าประสงค์เชิงยุทธศาสตร์ เป้าหมายการให้บริการกระทรวง-เป้าหมายการให้บริการหน่วยงาน มูลนิธิ/โครงการ-กิจกรรม	หน่วยนับ	งบทั้งสิ้น		ไตรมาส 1 ( ค.ค.- ส.ค.)		ไตรมาส 2 ( ส.ค.- มี.ค.)		ไตรมาส 3 ( เม.ย.- มิ.ย.)		ไตรมาส 4 ( ก.ค.- ก.ย.)	
		แผน	สร	แผน	สร	แผน	สร	แผน	สร	แผน	สร
โครงการที่ 1 : โครงการกับจัดใช้กฎหมาย ส่งเสริมความยุติธรรม และบริการประชาชน		21,683.7538		1,881.1275		9,932.0661		5,950.2811		3,930.2791	
1. แผนการปฏิบัติงาน											
1.1 ตัวชี้วัด											
เชิงปริมาณ											
- กลุ่มความผิดคดีเกี่ยวกับทรัพย์สิน	คดีประเภทแผน คน	89.5		22.37		22.37		22.38		22.38	
- กลุ่มความผิดคดีเกี่ยวกับทรัพย์สิน	คดีประเภทแผน คน	28.67		7.16		7.17		7.17		7.17	
เชิงคุณภาพ											
- ความเชื่อมั่นของประชาชนในการอำนวยความสะดวกทางอายุไม่น้อยกว่า	ร้อยละ	80		80		80		80		80	
1.2 กิจกรรมหลัก											
กิจกรรมที่ 1 : การให้บริการสุขภาพ											
- ตัวชี้วัดเชิงปริมาณ : เสิมปริมาณ : ผู้มารับบริการสุขภาพ	ราย	680,000		170,000		170,000		170,000		170,000	
- ตัวชี้วัดเชิงปริมาณ : เสิมคุณภาพ : ความพึงพอใจของผู้มารับบริการ	ร้อยละ	80		80		80		80		80	
กิจกรรมที่ 2 : การบังคับใช้กฎหมายและบริการประชาชน											
- ตัวชี้วัดเชิงปริมาณ : เสิมปริมาณ : กลุ่มความผิดเกี่ยวกับทรัพย์สิน	คดีประเภทแผน คน	89.5		22.37		22.37		22.38		22.38	
- ตัวชี้วัดเชิงปริมาณ : เสิมปริมาณ : กลุ่มความผิดคดีเกี่ยวกับทรัพย์สิน	คดีประเภทแผน คน	28.67		7.16		7.17		7.17		7.17	
กิจกรรมที่ 3 : การตรวจพิสูจน์ด้านนิติเวช											
- ตัวชี้วัดเชิงปริมาณ : เสิมปริมาณ : จำนวนการตรวจพิสูจน์ด้านนิติเวชและวิเคราะห์ทางนิติวิทยาศาสตร์	ราย	55,000		13,750		13,750		13,750		13,750	
กิจกรรมที่ 4 : การตรวจพิสูจน์หลักฐานและการดำเนินการด้านนิติวิทยาศาสตร์											



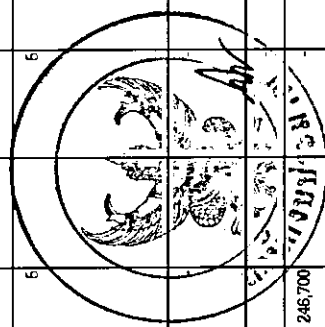
หน่วย : ล้านบาท (ทศนิยม 4 ตำแหน่ง)

ยุทธศาสตร์/โครงการ-แผนงาน-เป็นประเด็นเชิงยุทธศาสตร์ (เป้าหมายการให้บริการกระทรวง-เป้าหมายการให้บริการหน่วยงาน ผลิต/โครงการ-กิจกรรม)	หน่วยนับ	รวมทั้งสิ้น		ไตรมาส 1 (ต.ค.-ธ.ค.)		ไตรมาส 2 (ม.ค.-มี.ค.)		ไตรมาส 3 (เม.ย.-มิ.ย.)		ไตรมาส 4 (ก.ค.-ก.ย.)	
		บาท	คน	บาท	คน	บาท	คน	บาท	คน	บาท	คน
ร้อยละ	90										90
- ตัวชี้วัดเชิงปริมาณ : เสิมปริมาณ : ร้อยละของการ ออกงานบริการตรวจพิสูจน์หลักฐานได้ตามระยะเวลาที่ กำหนด	ร้อยละ										80
- ตัวชี้วัดเชิงปริมาณ : เสิมคุณภาพ : ความเชื่อมั่นและ ความพึงพอใจของพนักงานสอบสวนและประชาชนต่อ การปฏิบัติงานของเจ้าหน้าที่งานตรวจพิสูจน์หลักฐาน และงานทะเบียนประวัติอาชญากร											
กิจกรรมที่ 5 : การผลิตและฝึกอบรมตำรวจ											
- ตัวชี้วัดเชิงปริมาณ : เสิมปริมาณ : จำนวนการตำรวจ ได้รับการฝึกอบรมตามแผนการฝึกอบรม ไม่น้อยกว่า	ร้อยละ	90									
กิจกรรมที่ 6 การสนับสนุนการปฏิบัติงานสอบสวน											90
- ตัวชี้วัดเชิงปริมาณ : เสิมปริมาณ : จำนวนผู้ผ่านการ ฝึกอบรม ไม่น้อยกว่าร้อยละ 90 ของจำนวนผู้ได้รับ การฝึกอบรมแต่ละหลักสูตร	ร้อยละ	90					90		90		
กิจกรรมที่ 7 : การใช้เทคโนโลยีสารสนเทศและการ สื่อสาร											
- ตัวชี้วัดเชิงปริมาณ : เสิมปริมาณ : ระดับความพึง พอใจของผู้ใช้งานระบบสารสนเทศที่ไม่ต่ำกว่าร้อยละ	ร้อยละ	70			70						70
2.แผนการใช้จ่ายงบประมาณ (2.1+2.2+2.3)		21,693,7538			1,881,1275		9,932,0661		5,950,2811		3,930,2791
2.1 งบประมาณ		21,693,7538			1,881,1275		9,932,0661		5,950,2811		3,930,2791
1 . การให้บริการสุขภาพ		289,0361			30,7632		60,3201		104,6330		93,3198
- รายจ่ายลงทุน		285,6000			9,8880		39,5620		78,0600		78,1100
- รายจ่ายประจำ		83,4361			20,8752		20,7681		26,5830		15,2098
2 . การบังคับใช้กฎหมายและบริการประชาชน		19,611,0272			1,576,0114		9,198,9385		6,232,5212		3,603,9581
- รายจ่ายลงทุน		8,964,1940					2,743,1318		3,797,4680		2,423,5942
- รายจ่ายประจำ		10,646,8332			1,576,0114		6,455,8047		1,435,0632		1,179,9639
3 : การตรวจพิสูจน์ด้านนิติเวช		15,2184			3,4301		4,1761		4,6140		2,9982
- รายจ่ายประจำ		15,2184			3,4301		4,1761		4,6140		2,9982



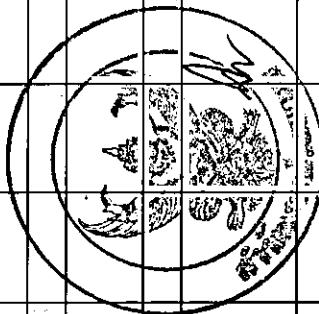
หน่วย : ล้านบาท (ทศนิยม 4 ตำแหน่ง )

ยุทธศาสตร์/โครงการ-แผนงาน-เป็นประเด็น/วิสัยทัศน์	รวมทั้งสิ้น		ไตรมาส 1 (ต.ค.-ธ.ค.)		ไตรมาส 2 (ม.ค.-มิ.ย.)		ไตรมาส 3 (เม.ย.-มิ.ย.)		ไตรมาส 4 (ก.ค.-ก.ย.)	
	บาท	นร.	บาท	นร.	บาท	นร.	บาท	นร.	บาท	นร.
เป้าหมายการให้บริการทรงมีคุณภาพการให้บริการหน่วยงาน ผลิต/โครงการ-กิจกรรม										
4 : การตรวจพิสูจน์หลักฐานและการดำเนินการดำเนินคดี วิทยาศาสตร์ตำรวจ	186.9764	-	11.7314	-	79.1962	-	54.3021	-	41.7467	-
- รายจ่ายลงทุน	31.7337	-	-	-	-	-	20.0515	-	11.6822	-
- รายจ่ายประจำ	155.2427	-	11.7314	-	79.1962	-	34.2506	-	30.0645	-
5 : การผลิตและฝึกอบรมตำรวจ	885.6696	-	116.5404	-	419.5973	-	330.6220	-	18.9099	-
- รายจ่ายลงทุน	94.8008	-	-	-	53.6505	-	32.3211	-	8.8292	-
- รายจ่ายประจำ	790.8688	-	116.5404	-	365.9468	-	298.3009	-	10.0807	-
6 การสนับสนุนการปฏิบัติงานสอบสวน	26.1203	-	0.8216	-	14.3273	-	5.7476	-	5.2238	-
- รายจ่ายประจำ	26.1203	-	0.8216	-	14.3273	-	5.7476	-	5.2238	-
7 . การใช้เทคโนโลยีสารสนเทศและการสื่อสาร	679.7058	-	141.8294	-	155.5125	-	217.8412	-	164.5226	-
- รายจ่ายลงทุน	161.9004	-	-	-	-	-	101.1807	-	60.7497	-
- รายจ่ายประจำ	517.7754	-	141.8294	-	155.5125	-	116.6605	-	103.7729	-
เป้าหมายการให้บริการทรงมีคุณภาพการให้บริการหน่วยงาน ปลอดภัยของประชาชน และความมั่นคงของราชอาณาจักร	8,622.5030	-	8,622.5030	-	3,704.1198	-	1,477.1773	-	3,441.2059	-
- ตำรวจ ...										
เป้าหมายการให้บริการหน่วยงาน : รักษาความสงบเรียบร้อย ความ ปลอดภัยของประชาชน และความมั่นคงของราชอาณาจักร										
- ตำรวจเชิงปริมาณ : เหตุการณ์การก่อเหตุรุนแรงที่มีผลกระทบ ชีวิตและทรัพย์สินบริเวณพื้นที่จังหวัดชายแดนภาคใต้ลดลงเมื่อ เปรียบเทียบจากรายงานเหตุการณ์ 3 ปีย้อนหลังปีงบประมาณ พ.ศ. 2560-2562)ไม่น้อยกว่า	5	5	5	5	6	6	5	5	5	5
- ตำรวจเชิงปริมาณ : การดำเนินคดีกับผู้กระทำผิดเกี่ยวกับยา เสพติด(ข้อหาครอบครองขึ้นไป) ไม่น้อยกว่า	168,100								158,100	
- ตำรวจเชิงปริมาณ : ผลการดำเนินคดีอาชญากรรมเฉพาะทาง	12,504								12,504	
- ตำรวจเชิงปริมาณ : จำนวนประชากรวัยผู้ใหญ่ได้รับการสร้าง ภูมิคุ้มกันป้องกันเสพติด	493,600				246,700				246,800	
- ตำรวจเชิงปริมาณ : ประชาชนมีความพึงพอใจและเชื่อมั่นต่อการ ป้องกันปราบปราม ผลักดันด้านต่างๆที่ไม่พึงปรารถนาและการรับ บริการตรวจอนุญาต ไม่น้อยกว่า	80		80		80		80		80	



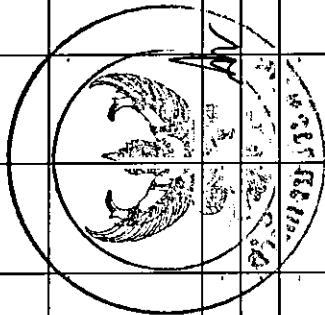
หน่วย : ล้านบาท (ทศนิยม 4 ตำแหน่ง)

รายละเอียดโครงการ	รวมทั้งสิ้น		ไตรมาส 1 (ต.ค.-ธ.ค.)		ไตรมาส 2 (ม.ค.-มิ.ค.)		ไตรมาส 3 (เม.ย.-มิ.ย.)		ไตรมาส 4 (ก.ค.-ก.ย.)	
	บาท	นร	บาท	นร	บาท	นร	บาท	นร	บาท	นร
<b>ยุทธศาสตร์จัดสรร-แผนงาน-เป็นประจักษ์เชิงยุทธศาสตร์</b> <b>เป็นหมยการให้กรการกระทรวงเป็นหมยการให้กรการกระทรวง</b> <b>ผลดี/โครงการ-โครงการ</b> - ศักยภาพ : ความเข้มแข็งในการปฏิบัติงานของตำรวจใน การเฝ้าระวังปัญหาสถานการณ์เกี่ยวกับความมั่นคงของรัฐ - ศักยภาพ : ความเข้มแข็งขององค์กรที่เกี่ยวข้องในการรักษา ความปลอดภัยในชีวิตและทรัพย์สิน	80		80		80		80		80	
<b>โครงการที่ 1 : โครงการจัดหาชุดไซเบอร์เพื่อเพิ่ม                      ประสิทธิภาพการปฏิบัติงานการป้องกันและปราบปราม                      อาชญากรรม ของสำนักงานตำรวจแห่งชาติ</b> <b>1. แผนการปฏิบัติงาน</b> <b>1.1 จัดซื้อ</b> <b>เพิ่มปริมาณ</b> - การเบิกจ่ายงบประมาณในการจัดหาชุดไซเบอร์ ชุดไซเบอร์ ไม่น้อยกว่า <b>1.2 กิจกรรมหลัก</b>	8,406.5030				3,704.1198				3,441.2059	
<b>กิจกรรมที่ 1 : จัดหาชุดไซเบอร์เพื่อเพิ่มประสิทธิภาพ                      การปฏิบัติงานป้องกัน ปราบปรามอาชญากรรมของ                      สำนักงานตำรวจแห่งชาติ</b> - ศักยภาพ : เพิ่มปริมาณ : ร้อยละการเบิกจ่าย งบประมาณในการจัดหาชุดไซเบอร์ ชุดไซเบอร์ ไม่น้อย กว่า - ศักยภาพ : เพิ่มปริมาณ : ความเข้มแข็งใน การปฏิบัติงานของเจ้าหน้าที่ชุดไซเบอร์ ไม่น้อยกว่า	88								88	
<b>2. แผนการใช้จ่ายงบประมาณ (2.1+2.2+2.3)</b> <b>2.1 ขอบประมาณ</b> <b>1 : จัดหาชุดไซเบอร์เพื่อเพิ่มประสิทธิภาพการ                      ปฏิบัติงานป้องกัน ปราบปรามอาชญากรรมของ                      สำนักงานตำรวจแห่งชาติ</b> - รายจ่ายลงทุน - รายจ่ายประจำ	90								90	
	8,406.5030				3,704.1198				3,441.2059	
	8,406.5030				3,704.1198				3,441.2059	
	8,406.5030				3,704.1198				3,441.2059	
	8,406.3182				3,704.1198				3,441.2059	
	0.1848							0.1848		



หน่วย : ล้านบาท (ทศนิยม 4 ตำแหน่ง )


ยุทธศาสตร์จัดสรร-แผนงาน-เป็นประเภทเชิงยุทธศาสตร์ เป้าหมายการให้บริการหรือ-เป้าหมายการให้บริการหน่วยงาน ผลผลิต/โครงการ/กิจกรรม	หน่วยนับ	รวมทั้งสิ้น		ไตรมาส 1 (ต.ค.-ธ.ค.)		ไตรมาส 2 (ม.ค.-มิ.ค.)		ไตรมาส 3 (เม.ย.-มิ.ย.)		ไตรมาส 4 (ก.ค.-ก.ย.)	
		แบบ	งบ	แบบ	งบ	แบบ	งบ	แบบ	งบ	แบบ	งบ
โครงการที่ 2 : โครงการบังคับใช้กฎหมายเกี่ยวกับความ มั่นคงและการมีส่วนร่วมของประชาชน		216.0000						216.0000			
1. แผนการปฏิบัติงาน											
1.1 ตัวชี้วัด											
เชิงปริมาณ											
- จัดทำเครื่องมือ อุปกรณ์ควบคุมฝูงชนในการชุมนุม สาธารณะ ตามประกาศสำนักนายกรัฐมนตรี ตาม พ.ร.บ. การชุมนุมสาธารณะ พ.ศ.2548 ไม่น้อยกว่า	ชนิดประเภท	1									1
1.2 กิจกรรมหลัก											
กิจกรรมที่ 1 : การบังคับใช้กฎหมายเกี่ยวกับความ มั่นคงและความสงบเรียบร้อย											
- ตัวชี้วัดเชิงปริมาณ : เติบโตมาก : จัดทำเครื่องมือ อุปกรณ์ ควบคุมฝูงชนในการชุมนุมสาธารณะ ตาม ประกาศสำนักนายกรัฐมนตรีตาม พ.ร.บ. การชุมนุม สาธารณะ พ.ศ. 2548 ไม่น้อยกว่า	ชนิดประเภท	1									1
2.แผนการใช้จ่ายงบประมาณ (2.1+2.2+2.3)		216.0000						216.0000			
2.1 งบประมาณ		216.0000						216.0000			
1 : การบังคับใช้กฎหมายเกี่ยวกับความมั่นคงและความ สงบเรียบร้อย		216.0000						216.0000			
- รายจ่ายลงทุน		216.0000						216.0000			
แผนงาน : แผนงานบูรณาการขับเคลื่อนการแก้ไขปัญหาจังหวัด ภาคใต้		256.1302					9.9389	192.1409			54.0504
เป้าหมาย : แผนงานบูรณาการขับเคลื่อนการแก้ไขปัญหาจังหวัด ชายแดนภาคใต้		256.1302					9.9389	192.1409			54.0504
เป้าหมายการให้บริการหรือหรือ : รักษาความสงบเรียบร้อย ความ ปลอดภัยของประชาชน และความมั่นคงของราชอาณาจักร		256.1302					9.9389	192.1409			54.0504
- ตัวชี้วัด ...											
เป้าหมายการให้บริการหน่วยงาน : รักษาความสงบเรียบร้อย ความ ปลอดภัยของประชาชน และความมั่นคงของราชอาณาจักร		256.1302					9.9389	192.1409			54.0504






หน่วย : ล้านบาท (ทศนิยม 4 ตำแหน่ง)

ยุทธศาสตร์/โครงการ/กิจกรรม	รวมทั้งสิ้น		ไตรมาส 1 (ต.ค. - ธ.ค.)		ไตรมาส 2 (ม.ค. - มิ.ย.)		ไตรมาส 3 (เม.ย. - มิ.ย.)		ไตรมาส 4 (ก.ค. - ก.ย.)	
	แผน	ผล	แผน	ผล	แผน	ผล	แผน	ผล	แผน	ผล
ยุทธศาสตร์ที่ 1 - แผนงาน-เป้าหมายการให้บริการหน่วยงาน มูลนิธิ/โครงการ/กิจกรรม										
- ตัวชี้วัดเชิงปริมาณ : เหตุการณ์การช่วยเหลือผู้ประสบภัย ชีวิตและทรัพย์สินบริเวณพื้นที่จังหวัดระยองตามภาคใต้ตลอดเมื่อ เปรียบเทียบกับจำนวนเหตุการณ์ใน 3 ปีย้อนหลังถึงปีงบประมาณ พ.ศ. 2560-2562)ไม่น้อยกว่า	ร้อยละ	6	5		5		5		6	
- ตัวชี้วัดเชิงปริมาณ : การดำเนินคดีกับผู้กระทำความผิดเกี่ยวกับยา เสพติด(ข้อหาครอบครองหรือจำหน่าย)	ราย	168,100							168,100	
- ตัวชี้วัดเชิงปริมาณ : ผลการดำเนินงานคดีอาชญากรรมเฉพาะทาง	คดี	12,504							12,504	
- ตัวชี้วัดเชิงปริมาณ : จำนวนประชากรวัยเสี่ยงสูงได้รับการสร้าง ภูมิคุ้มกันป้องกันยาเสพติด	คน	493,500			246,700				246,800	
- ตัวชี้วัดเชิงคุณภาพ : ประชาชนมีความพึงพอใจและเชื่อมั่นต่อการ ป้องกันปราบปราม ผลักดันด้านต่างๆที่ไม่พึงปรารถนาและการรับ บริการตรวจสุขภาพ ไม่น้อยกว่า	ร้อยละ	80	80		80			80	80	
- ตัวชี้วัดเชิงคุณภาพ : ความเชื่อมั่นในการปฏิบัติงานของตำรวจใน การเฝ้าระวังแก๊งอาชญากรรมเกี่ยวกับความมั่นคงของรัฐ	ร้อยละ	80	80		80			80	80	
- ตัวชี้วัดเชิงคุณภาพ : ความเชื่อมั่นของนักท่องเที่ยวในการรักษา ความปลอดภัยในชีวิตและทรัพย์สิน	ร้อยละ	80	80		80			80	80	
โครงการที่ 1 : โครงการรักษาความปลอดภัยในชีวิตและ ทรัพย์สินของประชาชน		248,1655			9,9389			186,7651	52,4615	
1. แผนการปฏิบัติงาน										
1.1 ตัวชี้วัด										
เชิงปริมาณ										
- จำนวนเหตุรุนแรงลดลง เทียบกับปี 2560	ร้อยละ	20							20	
เชิงคุณภาพ										
- จำนวนเหตุการณ์ที่ลดลง เปรียบเทียบกับค่าเฉลี่ย 3 ปี ย้อนหลัง ไม่น้อยกว่า	ร้อยละ									
1.2 กิจกรรมหลัก										
กิจกรรมที่ 1 - เพิ่มประสิทธิภาพการรักษามวล ปลอดภัยในพื้นที่จังหวัดระยองตามภาคใต้										



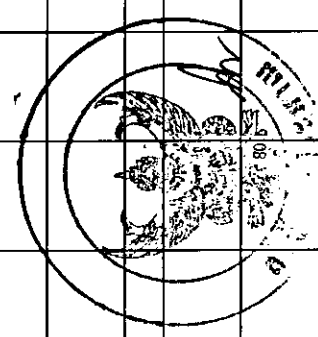
หน่วย : ล้านบาท (ทศนิยม 4 ตำแหน่ง)

ยุทธศาสตร์จัดสรร-แผนงาน-มีประสิทธิผล ยุทธศาสตร์ เป้าหมายการให้บริการกระทรวง-เป้าหมายการให้บริการหน่วยงาน คุณลักษณะโครงการ-กิจกรรม	ช่วงอายุ	รวมทั้งสิ้น		ไตรมาส 1 (ม.ค.-ธ.ค.)		ไตรมาส 2 (ม.ค.-มิ.ค.)		ไตรมาส 3 (เม.ย.-มิ.ย.)		ไตรมาส 4 (ก.ค.-ก.ย.)	
		แผน	ผล	แผน	ผล	แผน	ผล	แผน	ผล	แผน	ผล
- ตัวชี้วัดเชิงปริมาณ : จำนวนหญิงแม่วางคลอด เทียบ กับปี 2560	ร้อยละ	20									20
กิจกรรมที่ 2 : เพื่อประสิทธิภาพกำลังพลและพัฒนา คุณภาพชีวิตของข้าราชการตำรวจในพื้นที่จังหวัด ชายแดนภาคใต้											
- ตัวชี้วัดเชิงปริมาณ : จำนวนหญิงแม่วางคลอด เทียบ กับปี 2560	ร้อยละ	20									20
2.แผนการใช้จ่ายงบประมาณ (2.1+2.2+2.3)		248.1655				9.9389		185.7651			52.4615
2.1 งบประมาณ		248.1655				9.9389		185.7651			52.4615
1. เพื่อประสิทธิภาพการรักษาวามปลอดภัยในพื้นที่ จังหวัดชายแดนภาคใต้		45.2720				9.9389		22.0583			13.2748
- รายละเอียดระบุ		28.1360						18.2884			9.8476
- รายละเอียดประจำ		17.1360						3.7699			3.4272
2 : เพื่อประสิทธิภาพกำลังพลและพัฒนาคุณภาพชีวิต ของข้าราชการตำรวจในพื้นที่จังหวัดชายแดนภาคใต้		202.8935						163.7068			39.1867
- รายละเอียดระบุ		202.8935						163.7068			39.1867
โครงการที่ 2 : โครงการส่งเสริมและเผยแพร่ความรู้ที่ถูกต้อง เพื่อสนับสนุนการแก้ไขปัญหา		7.9647						6.3758			1.5889
1. แผนการปฏิบัติงาน											
1.1 ตัวชี้วัด											
เชิงปริมาณ											
- จำนวนหญิงแม่วางคลอด เทียบกับปี 2560	ร้อยละ	20									20
เชิงคุณภาพ											
- จำนวนเหตุการณ์ลดลง เปรียบเทียบกับค่าเฉลี่ย 3 ปี ย้อนหลัง ไม่ต่ำกว่า	ร้อยละ										
1.2 กิจกรรมหลัก											
กิจกรรมที่ 1 : เพื่อประสิทธิภาพการดำเนินงานติดตาม มั่นคงในพื้นที่จังหวัดชายแดนภาคใต้											




หน่วย : ล้านบาท (ทศนิยม 4 ตำแหน่ง )

วัตถุประสงค์โครงการ-แผนงาน-เป็นประเด็นเชิงยุทธศาสตร์ เป้าหมายการให้บริการหรือการดำเนินงาน ผลลัพธ์/โครงการ-กิจกรรม	หน่วยนับ	รวมทั้งสิ้น				ไตรมาส 1 (ต.ค.-ธ.ค.)		ไตรมาส 2 (ม.ค.-มิ.ค.)		ไตรมาส 3 (เม.ย.-มิ.ย.)		ไตรมาส 4 (ก.ค.-ก.ย.)	
		บาท	บาท	บาท	บาท	บาท	บาท	บาท	บาท	บาท	บาท	บาท	บาท
- ตัวชี้วัดเชิงปริมาณ : จำนวนเหตุฉุกเฉินลดลง เทียบกับปี 2560	ร้อยละ	20										20	
2.แผนการใช้งบประมาณ (2.1+2.2+2.3)		7,9647								6,3758		1,5889	
2.1 งบประมาณ		7,9647								6,3758		1,5889	
1 : เพื่อประสิทธิภาพการดำเนินงานด้านคงในพื้นที่จังหวัดชายแดนภาคใต้		7,9647								6,3758		1,5889	
- ระบายลงทุน		7,9647								6,3758		1,5889	
แผนงาน : แผนงานยุทธศาสตร์การจัดการปัญหาแรงงานต่างด้าวและภาคการค้ามนุษย์		80,3718	1,3124					45,3032		17,6818		16,0744	
เป้าหมาย : แผนงานยุทธศาสตร์จัดการปัญหาแรงงานต่างด้าวและภาคค้ามนุษย์		80,3718	1,3124					45,3032		17,6818		16,0744	
เป้าหมายการให้บริการหรือการดำเนินงาน : การดำเนินคดีความผิดเกี่ยวกับการค้ามนุษย์ด้านแรงงานและการได้อย่างมีประสิทธิภาพ		80,3718	1,3124					45,3032		17,6818		16,0744	
- ตัวชี้วัด ...													
เป้าหมายการให้บริการหรือการดำเนินงาน : รักษาความสงบเรียบร้อย ความปลอดภัยของประชาชน และความมั่นคงของราชอาณาจักร		80,3718	1,3124					45,3032		17,6818		16,0744	
- ตัวชี้วัดเชิงปริมาณ : เหตุการณ์การก่อเหตุรุนแรงที่มีผลกระทบต่อชีวิตและทรัพย์สินบริเวณพื้นที่จังหวัดชายแดนภาคใต้ลดลงเมื่อเปรียบเทียบกับจำนวนเหตุการณ์ 3 ปีย้อนหลังถึงงบประมาณ พ.ศ. 2560-2562) ไม่น้อยกว่า	ร้อยละ	5	6					5		5		6	
- ตัวชี้วัดเชิงปริมาณ : การดำเนินคดีกับผู้กระทำความผิดเกี่ยวกับยาเสพติด(รอพิพากษาหรือรอการขึ้นโรง) ไม่น้อยกว่า	ราย	168,100										168,100	
- ตัวชี้วัดเชิงปริมาณ : จำนวนประชากรวัยผู้ใหญ่ที่ได้รับการส่งมอบข้อมูลภูมิคุ้มกันป้องกันภัยสุขภาพ	คดี	12,504										12,504	
- ตัวชี้วัดเชิงปริมาณ : จำนวนประชากรวัยผู้ใหญ่ที่ได้รับการส่งมอบภูมิคุ้มกันป้องกันภัยสุขภาพ	คน	493,500						246,700				246,800	
- ตัวชี้วัดเชิงคุณภาพ : ประชาชนมีความพึงพอใจและเชื่อมั่นต่อการป้องกันปราบปราม ผลักดันด้านต่างที่ไม่พึงปรารถนาและการรับบริการสาธารณสุข ไม่ต่ำกว่า	ร้อยละ	80	80					80				80	



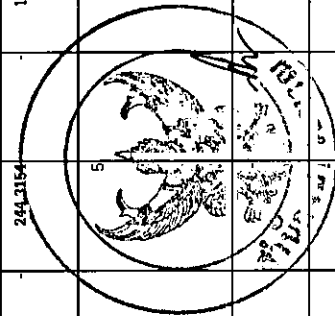
หน่วย : ล้านบาท (ทศนิยม 4 ตำแหน่ง )

ยุทธศาสตร์/โครงการ - แผนงาน - วัตถุประสงค์/เชิงยุทธศาสตร์ - วัตถุประสงค์/โครงการ - กิจกรรม	รวมทั้งสิ้น		ไตรมาส 1 (ต.ค. - ธ.ค.)		ไตรมาส 2 (ม.ค. - มิ.ย.)		ไตรมาส 3 (เม.ย. - มิ.ย.)		ไตรมาส 4 (ก.ค. - ก.ย.)	
	บาท	NR	บาท	NR	บาท	NR	บาท	NR	บาท	NR
- ตัวชี้วัดเชิงคุณภาพ : ความเชื่อมั่นในการปฏิบัติงานของตำรวจไม่ การฝ่าละเมิดกฎวินัยศุลกากรตามกฏหมายที่เกี่ยวข้องและของรัฐ - ตัวชี้วัดเชิงคุณภาพ : ความเชื่อมั่นของนักท่องเที่ยวในการรักษา ความปลอดภัยในชีวิตและทรัพย์สิน	80	NR	80	NR	80	NR	80	NR	80	NR
โครงการที่ 1 : โครงการเพิ่มประสิทธิภาพการปราบปรามและ ดำเนินคดีการกระทำผิดด้านมนุษย์	80.3718	NR	1.3124	NR	45.3032	NR	17.6818	NR	16.0744	NR
1. แผนการปฏิบัติงาน 1.1 ตัวชี้วัด เชิงปริมาณ - จำนวนการดำเนินคดีความผิดฐานค้ามนุษย์ ไม่น้อยกว่า เฉลี่ย 80 ราย	200	NR	50	NR	50	NR	50	NR	50	NR
1.2 กิจกรรมหลัก - ความเห็นทางคดีให้พนักงานสอบสวนและอัยการมี ความสอดคล้องกัน ไม่น้อยกว่า 80 ราย	80	NR	NR	NR	NR	NR	NR	NR	80	NR
2. กิจกรรมหลัก กิจกรรมที่ 1 : เพิ่มประสิทธิภาพการปราบปรามและ ดำเนินคดีการกระทำผิดด้านมนุษย์และความผิดที่ เกี่ยวข้อง - ตัวชี้วัดเชิงปริมาณ : เร็งปริมาณ : จำนวนการ ดำเนินคดีความผิดฐานค้ามนุษย์ ไม่น้อยกว่า 200 ราย - ตัวชี้วัดเชิงปริมาณ : เร็งคุณภาพ : ความเห็นทางคดีใน ชั้นพนักงานสอบสวนและอัยการมีความสอดคล้อง กัน ไม่น้อยกว่า 80 ราย	200	NR	50	NR	50	NR	50	NR	50	NR
2. แผนการใช้จ่ายงบประมาณ (2.1+2.2+2.3) 2.1 งบประมาณ 1 : เพิ่มประสิทธิภาพการปราบปรามและดำเนินคดีการ กระทำผิดด้านมนุษย์และความผิดที่เกี่ยวข้อง - รายจ่ายประจำ 80.3718 บาท	80.3718	NR	1.3124	NR	45.3032	NR	17.6818	NR	16.0744	NR
แผนงาน : แผนงานบูรณาการป้องกัน ปราบปราม และบำบัดฟื้นฟูผู้ติดยา เสพติด	1,005.7771	NR	211.6427	NR	244.3154	NR	197.2253	NR	352.3937	NR




หน่วย : ล้านบาท (ทศนิยม 4 ตำแหน่ง )

หน่วยนับ	รวมทั้งสิ้น		ไตรมาส 1 ( ต.ค. - ธ.ค. )		ไตรมาส 2 ( ม.ค. - มิ.ย. )		ไตรมาส 3 ( เม.ย. - มิ.ย. )		ไตรมาส 4 ( ก.ค. - ก.ย. )	
	บาท	ลบ	บาท	ลบ	บาท	ลบ	บาท	ลบ	บาท	ลบ
ยุทธศาสตร์โครงสร้าง-แผนงาน-เป้าประสงค์เชิงยุทธศาสตร์ เป้าหมายการให้บริการระหว่างปีพฤษภาคมให้บริการหน่วยงาน ผลิต/โครงการ-กิจกรรม										
เป้าหมาย : แผนงานบูรณาการป้องกัน ปราบปราม และบำบัดรักษาผู้ติดเชื้อ ยาเสพติด	1,005.7771		211.8427		244.3154		197.2253		352.3937	
เป้าหมายการใช้บริการกระทรวง : สังคมและชุมชนมีความเข้มแข็ง และปลอดภัยจากแพร่ระบาดของยาเสพติดรวมทั้งผู้เสียหายที่ เกี่ยวข้องกับยาเสพติด	1,005.7771		211.8427		244.3154		197.2253		352.3937	
- คำชี้วัด ...										
เป้าหมายการให้บริการหน่วยงาน : รักษาความสงบเรียบร้อย ความ ปลอดภัยของประชาชน และความมั่นคงของราชอาณาจักร	1,005.7771		211.8427		244.3154		197.2253		352.3937	
- คำชี้วัดเชิงปริมาณ : เหตุการณ์การก่อเหตุรุนแรงที่มีผลกระทบต่อ ชีวิตและทรัพย์สินบริเวณพื้นที่จังหวัดชายแดนภาคใต้ลดลงเมื่อ เปรียบเทียบกับจำนวนเหตุการณ์ 3 ปีย้อนหลัง(ถึงงบประมาณ พ.ศ. 2560-2562)ไม่น้อยกว่า	6		5		5		5		5	
- คำชี้วัดเชิงปริมาณ : การดำเนินการกับผู้กระทำผิดเกี่ยวกับยา เสพติด(ข้อหาครอบครอง)ไม่น้อยกว่า	168,100								168,100	
- คำชี้วัดเชิงปริมาณ : ผลการดำเนินคดีอาชญากรรมเฉพาะทาง	12,504								12,504	
- คำชี้วัดเชิงปริมาณ : จำนวนประชากรวัยเสี่ยงสูงได้รับการสร้าง ภูมิคุ้มกันป้องกันยาเสพติด	493,500				246,700				246,800	
- คำชี้วัดเชิงคุณภาพ : ประชาชนมีความพึงพอใจและเชื่อมั่นต่อการ ป้องกันปราบปราม และลดต้นตอต่างตำที่ในพื้นที่รกรกนและการรับ บริการตรวจอนุญาต ไม่น้อยกว่า	80		80		80		80		80	
- คำชี้วัดเชิงคุณภาพ : ความเชื่อมั่นในการปฏิบัติงานของตำรวจใน การเฝ้าระวังกับภัยคุกคามการเกี่ยวกับความมั่นคงของรัฐ	80		80		80		80		80	
- คำชี้วัดเชิงคุณภาพ : ความเชื่อมั่นของนักท่องเที่ยวในการรักษา ความปลอดภัยในชีวิตและทรัพย์สิน	80		80		80		80		80	
โครงการที่ 1 : โครงการสร้างภูมิคุ้มกันและป้องกันยาเสพติด			83,1034		45,3270		54,2236		83,6221	
1. แผนการปฏิบัติงาน										
1.1 คำชี้วัด										
เชิงปริมาณ										



หน่วย : ล้านบาท (ทศนิยม 4 ตำแหน่ง)

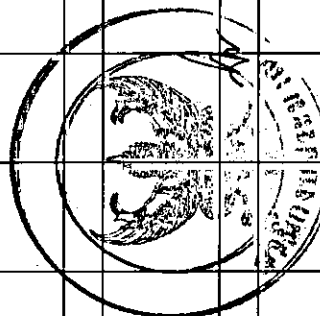
ยุทธศาสตร์/โครงการ/กิจกรรม	หน่วยนับ	รวมทั้งสิ้น		ไตรมาส 1 (ต.ค.-ธ.ค.)		ไตรมาส 2 (ม.ค.-มี.ค.)		ไตรมาส 3 (เม.ย.-มิ.ย.)		ไตรมาส 4 (ก.ค.-ก.ย.)	
		แผน	ม.ล	แผน	ม.ล	แผน	ม.ล	แผน	ม.ล	แผน	ม.ล
ยุทธศาสตร์/โครงการ/กิจกรรม											
เป้าหมายการให้บริการของหน่วยงาน มูลนิธิ/โครงการ/กิจกรรม											
- จำนวนประชากรวัยเรียนสูงที่ได้รับการส่งเสริมกัน ป้องกันเสกติด จำนวน	คน	493,600				246,700				246,900	
1.2 กิจกรรมหลัก											
กิจกรรมที่ 1 : การสร้างคู่มือแม่กลุ่มเป้าหมายระดับ โรงเรียนประถมศึกษา และมัธยมศึกษาหรือเทียบเท่า											
- ตัวชี้วัดเชิงปริมาณ : จำนวนประชากรวัยเรียนสูงได้รับ การส่งเสริมคู่มือแม่กลุ่มเป้าหมายเสกติด จำนวน	คน	493,600				246,700				246,900	
2.แผนการใช้จ่ายงบประมาณ (2.1+2.2+2.3)											
2.1 งบประมาณ		266,2761		83,1034		45,3270		54,2236		83,6221	
1 การสร้างคู่มือแม่กลุ่มเป้าหมายระดับโรงเรียน ประถมศึกษา และมัธยมศึกษาหรือเทียบเท่า		266,2761		83,1034		45,3270		54,2236		83,6221	
- รายจ่ายประจำ		266,2761		83,1034		45,3270		54,2236		83,6221	
2.2 งบดำเนินงาน		739,5010		128,7393		198,9884		143,0017		268,7716	
1.1 ตัวชี้วัด											
เชิงปริมาณ											
- ผู้รับบทกลุ่มการคัดเลือกระดับได้ไม่ น้อยกว่า	ร้อยละ	30								30	
1.2 กิจกรรมหลัก											
กิจกรรมที่ 1 : การจัดทำ ปราม การผลิต การถ่ายเสกติด											
- ตัวชี้วัดเชิงปริมาณ : ผู้รับบทกลุ่มการคัดเลือกระดับ ได้ไม่น้อยกว่า	ร้อยละ	30								30	
2.แผนการใช้จ่ายงบประมาณ (2.1+2.2+2.3)											
2.1 งบประมาณ		739,5010		128,7393		198,9884		143,0017		268,7716	
1 การจัดทำ ปราม การผลิต การถ่ายเสกติด - รายจ่ายประจำ		739,5010		128,7393		198,9884		143,0017		268,7716	
- รายจ่ายประจำ		98,0000								98,0000	
- รายจ่ายประจำ		641,5010		128,7393		198,9884		143,0017		170,7716	
2.2 งบดำเนินงาน											





หน่วย : ล้านบาท (ทศนิยม 4 ตำแหน่ง)


ยุทธศาสตร์/โครงการ เป้าหมายการให้บริการที่เหมาะสม เป้าหมายการให้บริการหน่วยงาน * มูลนิธิ/โครงการ * มูลนิธิ/โครงการ	หมวดหมู่	รวมทั้งสิ้น		ไตรมาส 1 (ต.ค.-ธ.ค.)		ไตรมาส 2 (ม.ค.-มิ.ย.)		ไตรมาส 3 (เม.ย.-มิ.ย.)		ไตรมาส 4 (ก.ค.-ก.ย.)		
		แผน	MR	MR	MR	MR	MR	MR	MR	MR	MR	
เชิงปริมาณ												
- เหตุการณ์ท่องเที่ยวที่มีผลกระทบต่อการจัดและ ทรัพย์สิน บริเวณพื้นที่จังหวัดชายแดนภาคใต้ตั้งแต่เมื่อ เปรียบเทียบกับจำนวนเหตุการณ์ 3 ปีซ้อนหลัง	ร้อยละ	5		5		5		5		5		
เชิงคุณภาพ												
- ประชาชนในพื้นที่ที่มีความสุขและพึงพอใจจากการเข้า ระวังและแก้ไขปัญหาสถานการณ์เกี่ยวกับความมั่นคงของ รัฐ ไม่ต่ำกว่า	ร้อยละ	80								80		
1.2 กิจกรรมหลัก												
กิจกรรมที่ 1 : การเพิ่มประสิทธิภาพการควบคุม สถานการณ์ความไม่สงบในจังหวัดชายแดนภาคใต้												
- ตัวชี้วัดเชิงปริมาณ : เชิงปริมาณ : เหตุการณ์การก่อ เหตุรุนแรงที่มีผลกระทบต่อการจัดและทรัพย์สินบริเวณ พื้นที่จังหวัดชายแดนภาคใต้ ลดลงเมื่อเปรียบเทียบกับ จำนวนเหตุการณ์ 3 ปีซ้อนหลัง ไม่ต่ำกว่า	ร้อยละ	5		5		5		5		5		
2.แผนค่าใช้จ่ายงบประมาณ (2.1+2.2+2.3)		3,344,5501				331,4105		370,1132		1,675,5267		967,4997
2.1 งบประมาณ		3,344,5501				331,4105		370,1132		1,675,5267		967,4997
1 : การเพิ่มประสิทธิภาพการควบคุมสถานการณ์ความ ไม่สงบในจังหวัดชายแดนภาคใต้		3,344,5501				331,4105		370,1132		1,675,5267		967,4997
- รายจ่ายลงทุน		2,240,3830						70,9520		1,413,9437		756,4873
- รายจ่ายประจำ		1,104,1671				331,4105		299,1612		261,5830		212,0124
2.2 เงินอุดหนุนงบประมาณ												
1 : การเพิ่มประสิทธิภาพการควบคุมสถานการณ์ความ ไม่สงบในจังหวัดชายแดนภาคใต้												
มูลนิธิที่ 1 : การรักษาความสงบเรียบร้อยและความมั่นคง ภายในประเทศ		4,454,2037				468,1628		1,209,1519		1,910,8241		866,0649
1. แผนการปฏิบัติงาน												
1.1 คำชี้วัด												
เชิงปริมาณ												






หน่วย : ล้านบาท (คอลัมน์ 4 ด้านล่าง)

ยุทธศาสตร์/โครงการ/แผนงาน-เป็นประเด็นเชิงยุทธศาสตร์ เป้าหมายการใช้บริการกระทรวง-เป้าหมายการใช้บริการหน่วยงาน ชนิด/โครงการ-กิจกรรม	หน่วยงาน	รวมทั้งสิ้น		ไตรมาส 1 (ค.ค.-ธ.ค.)		ไตรมาส 2 (ม.ค.-มิ.ค.)		ไตรมาส 3 (เม.ย.-มิ.ย.)		ไตรมาส 4 (ก.ค.-ก.ย.)	
		บาท	NR	บาท	NR	บาท	NR	บาท	NR	บาท	NR
- จำนวนคดีความมั่นคงที่พนักงานอัยการสั่งฟ้องจาก สำนวนคดีที่พนักงานสอบสวนสั่งให้ มีจำนวนไม่น้อยกว่า 1.2 กิจกรรมหลัก	ร้อยละ	50		50		50		50		50	
กิจกรรมที่ 1 : การบริหารจัดการความมั่นคงชายแดน - ศิริวิจิตรปริมาณ : เชิงปริมาณ . หมู่บ้านเป้าหมายที่ ดำเนินการกิจกรรมไม่ต่ำกว่าร้อยละและแก้ไขอุปสรรคทางการ ชายแดนเพื่อความสงบเรียบร้อยและความมั่นคงของรัฐ ไม่น้อยกว่า	หมู่บ้าน	4,500		1,125		1,125		1,125		1,125	
- ศิริวิจิตรปริมาณ : เชิงคุณภาพ : ความเชื่อมั่นใน การปฏิบัติงานของตำรวจในการเฝ้าระวังแก้ไขปัญหา สถานการณ์เกี่ยวกับความมั่นคงของรัฐ ไม่น้อยกว่า	ร้อยละ	80								80	
กิจกรรมที่ 2 : การรักษาความปลอดภัยและให้บริการ แก่นักท่องเที่ยว	คดีนักท่องเที่ยว พ่นเมล็ดคน	10								10	
- ศิริวิจิตรปริมาณ : เชิงปริมาณ . ความปลอดภัย เกี่ยวกับความปลอดภัยของนักท่องเที่ยวและทรัพย์สินที่เกิด ขึ้นกับนักท่องเที่ยวชาวต่างชาติ ไม่เกิน	ร้อยละ	80		80		80		80		80	
- ศิริวิจิตรปริมาณ : เชิงคุณภาพ . ความเชื่อมั่นของ นักท่องเที่ยวที่มีต่อการให้บริการอำนวยความสะดวก สะดวกและความปลอดภัยในชีวิตและทรัพย์สิน ไม่ น้อยกว่า	คน	300				75		75		75	
กิจกรรมที่ 3 : การป้องกันปราบปรามและดำเนินคดี การกระทำความผิดที่มุ่งประโยชน์และความคิดที่ชั่วร้าย - ศิริวิจิตรปริมาณ : เชิงปริมาณ จำนวนผู้กระทำ ความผิดเกี่ยวกับการคุ้มครองและความคิดที่ชั่วร้ายซึ่ง ที่ บก.ป.ค.ม. ลี.เสนาจับกุมได้ ไม่น้อยกว่า	คดี	1,000				250		250		250	
- ศิริวิจิตรปริมาณ : เชิงปริมาณ . คดีที่สั่งจับ การตรวจฟ้องร้องกับกรมการคุ้มครองชาย กิจกรรมที่ 4 : การตรวจสอบ จัดกรอง ปราบปรามคน ต่างด้าวที่ไม่พึงปรารถนา											



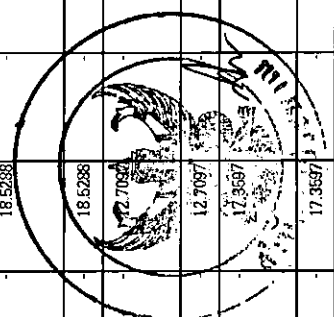
หน่วย : ล้านบาท (ทศนิยม 4 ตำแหน่ง )

ยุทธศาสตร์จัดสรร-แบ่งงาน-เป็นประเด็นเชิงยุทธศาสตร์ เป้าหมายการให้บริการกระทรวง-เป้าหมายการให้บริการหน่วยงาน มูลนิธิ/โครงการ-กิจกรรม	พื้นที่รับผิดชอบ	รวมทั้งสิ้น		ไตรมาส 1 (ต.ค.-ธ.ค.)		ไตรมาส 2 (ม.ค.-มี.ค.)		ไตรมาส 3 (เม.ย.-มิ.ย.)		ไตรมาส 4 (ก.ค.-ก.ย.)	
		แผน	ผล	แผน	ผล	แผน	ผล	แผน	ผล	แผน	ผล
- ดำริจัดเชิงปริมาณ : เชิงปริมาณ : การสกัดกั้นเงินไม่ อย่างมีประสิทธิภาพ ตรวจสอบแหล่งตัวที่ไม่พึง ประสงค์ ไม่เกิน	ร้อยละ	1		1		1		1		1	
- ดำริจัดเชิงปริมาณ : เชิงปริมาณ : คนต่างด้าวที่เข้า เมืองผิดกฎหมายขูดรีดเงิน ไม่น้อยกว่า	คน	270,000		67,500		67,500		67,500		67,500	
- ดำริจัดเชิงปริมาณ : เชิงคุณภาพ : ประชาชนมีความ เชื่อมั่นต่อการป้องกันปราบปราม ผลัดกันคนต่างด้าว และการรับบริการตรวจอนุญาต ไม่น้อยกว่า	ร้อยละ	80		80		80		80		80	
กิจกรรมที่ 6 : การป้องกันปราบปรามอาชญากรรมคดี เฉพาะทาง											
- ดำริจัดเชิงปริมาณ : เชิงปริมาณ : ผลการดำเนินคดี อาชญากรรมคดีเฉพาะทาง	คดี	12,613		3,154		3,154		3,153		3,152	
กิจกรรมที่ 6 : การสืบสวนและสอบสวนการกระทำ อาชญากรรมคดีเฉพาะทาง											
- ดำริจัดเชิงปริมาณ : เชิงปริมาณ : การสืบสวนและ สอบสวนคดีที่สามรถทำสำนวนส่ง ป.ป.ช หรือ ป.ป.ท. ให้ดำเนินการตามกฎหมาย ไม่น้อยกว่า	คดีปี	50		12		12		13		13	
กิจกรรมที่ 7 : การปราบปรามการกระทำผิดเกี่ยวกับ ทรัพย์สินการพนันคดีและสิ่งผิดล่อ											
- ดำริจัดเชิงปริมาณ : เชิงปริมาณ : การจับกุมการ กระทำผิดเกี่ยวกับทรัพย์สินการพนันคดี ไม่น้อยกว่า	คดี	4,158								4,158	
กิจกรรมที่ 8 : การป้องกัน ปราบปราม ลิดรอนผู้ผลิต และผู้ค้ายาเสพติด											
- ดำริจัดเชิงปริมาณ : เชิงปริมาณ : การดำเนินคดีกับ ผู้กระทำความผิดเกี่ยวกับยาเสพติด ไม่น้อยกว่า	ราย	168,100		42,025		42,025		42,025		42,025	
- ดำริจัดเชิงปริมาณ : เชิงคุณภาพ : ความเชื่อมั่นของ ประชาชนต่อการดำเนินงานป้องกันและปราบปรามยา เสพติดของเจ้าหน้าที่ตำรวจ ไม่น้อยกว่า	ร้อยละ	80								80	



หน่วย : ล้านบาท (ทศนิยม 4 ตำแหน่ง)

ยุทธศาสตร์ที่ ๑ : แผนงาน-เป้าประสงค์เชิงยุทธศาสตร์ เป้าหมายการให้บริการตรง-เป้าหมายการให้บริการหน่วยงาน ผลิตโครงการ-กิจกรรม	หน่วยนับ	ไตรมาส 1 (ต.ค.-ธ.ค.)		ไตรมาส 2 (ม.ค.-มี.ค.)		ไตรมาส 3 (เม.ย.-มิ.ย.)		ไตรมาส 4 (ก.ค.-ก.ย.)	
		แผน	ผล	แผน	ผล	แผน	ผล	แผน	ผล
กิจกรรมที่ 9 : การดำเนินการด้านบริการที่มีผลกระทบ ต่อความมั่นคงของประเทศและการรักษาความ ปลอดภัยของพลเมืองสำคัญ	เรื่อง/ปี	3,500	875	875	875	875	875	875	875
- ตั้งวัดเชิงปริมาณ : ผลิตข่าวกรองที่ เกี่ยวกับความมั่นคงของประเทศ การรักษาความ ปลอดภัยของบุคคลและสถานที่ที่มั่นคงให้ปลอดภัยไม่ น้อยกว่า									
กิจกรรมที่ 10 : การรักษาความปลอดภัยในชีวิตและ ทรัพย์สินของประชาชนในเขตพื้นที่และการรักษา ความสงบเรียบร้อยทางทะเล	ครั้ง/ปี	74,444	18,611	18,611	18,611	18,611	18,611	18,611	18,611
- ตั้งวัดเชิงปริมาณ : เชิงปริมาณ : การออกตรวจดูแล และรักษาความสงบเรียบร้อยในเขตพื้นที่		4,454,2037	468,1628	468,1628	1,209,1519	1,910,8241	866,0649	866,0649	866,0649
2. แผนงานใช้จ่ายงบประมาณ (2.1+2.2+2.3)		4,454,2037	468,1628	468,1628	1,209,1519	1,910,8241	866,0649	866,0649	866,0649
1. การบริหารจัดการความมั่นคงชายแดน		2,041,0963	223,8081	223,8081	575,0497	729,8073	512,4302	512,4302	512,4302
- รายจ่ายลงทุน		690,1832	-	-	-	363,4982	326,6850	326,6850	326,6850
- รายจ่ายประจำ		1,350,9121	223,8081	223,8081	575,0497	366,3091	186,7452	186,7452	186,7452
2. การรักษาความปลอดภัยและให้บริการแก่ นักท่องเที่ยว		83,9426	3,7200	3,7200	44,8909	18,5288	16,8029	16,8029	16,8029
- รายจ่ายประจำ		83,9426	3,7200	3,7200	44,8909	18,5288	16,8029	16,8029	16,8029
3. การป้องกันปราบปรามและดำเนินคดีการกระทำ ความผิดกึ่งหมู่และกรณีคดีที่ยากยิ่ง		64,9046	8,4882	8,4882	22,3544	17,7092	11,3423	11,3423	11,3423
- รายจ่ายประจำ		64,9046	8,4882	8,4882	22,3544	17,7092	11,3423	11,3423	11,3423
4. การตรวจสอบ จัดกาของปราบปรามคนต่างด้าวที่ไม่ พึงปรารถนา		81,3916	18,5500	18,5500	28,9644	17,3697	16,5176	16,5176	16,5176
- รายจ่ายประจำ		81,3916	18,5500	18,5500	28,9644	17,3697	16,5176	16,5176	16,5176
5. การป้องกันปราบปรามอาชญากรรมคดีเฉพาะทาง		236,3235	13,8753	13,8753	27,7742	153,3188	41,3562	41,3562	41,3562
- รายจ่ายลงทุน		161,8075	-	-	-	135,4010	25,4065	25,4065	25,4065
- รายจ่ายประจำ		74,5160	13,8753	13,8753	27,7742	17,9178	14,9487	14,9487	14,9487

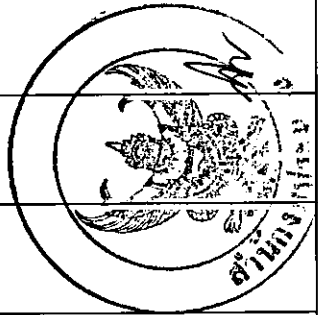


หน่วย : ล้านบาท (ทศนิยม 4 ตำแหน่ง)

ยุทธศาสตร์/โครงการ-แผนงาน-เป็นประเด็นเชิงยุทธศาสตร์ เป้าหมายการให้บริการกระทรวง-เป้าหมายการให้บริการหน่วยงาน เดิม/โครงการ-กิจกรรม	หน่วยนับ	ไตรมาส 1 (ต.ค.-ธ.ค.)			ไตรมาส 2 (ม.ค.-มี.ค.)			ไตรมาส 3 (เม.ย.-มิ.ย.)			ไตรมาส 4 (ก.ค.-ก.ย.)		
		บาท	นอ.	บาท	บาท	นอ.	บาท	บาท	นอ.	บาท	บาท	นอ.	
6 การสืบสวนและสอบสวนความผิดเกี่ยวกับอาชญากรรมและประพฤติมิชอบในวงราชการ - รายจ่ายประจำ		8,4988	-	1,2980	2,8101	-	2,6204	-	1,7703	-	1,7703	-	
7 : การปราบปรามการกระทำผิดเกี่ยวกับทรัพย์สินทางวัฒนธรรมชาติและสิ่งเร่ดล้อม - รายจ่ายประจำ		8,4988	-	1,2980	2,8101	-	2,6204	-	1,7703	-	1,7703	-	
8 : การป้องกัน ปราบปราม สืบสวนผู้ผลิตและผู้ค้ายาเสพติด - รายจ่ายประจำ		77,8046	-	10,8882	29,6914	-	20,1009	-	17,1240	-	17,1240	-	
9 : การดำเนินการด้านกฏหมายที่มีผลกระทบต่อความมั่นคงของประเทศไทยและการรักษาความปลอดภัยตลอดลำตัวยู		1,196,7030	-	128,8948	317,9278	-	614,7068	-	136,1736	-	136,1736	-	
10 : การรักษาความปลอดภัยในชีวิตและทรัพย์สินของประชาชนในสถานี่น่าน้ำและการรักษาความสงบเรียบร้อยทางทะเล		430,7206	-	-	-	-	390,4206	-	40,3000	-	40,3000	-	
- รายจ่ายลงทุน		765,9824	-	128,8948	317,9278	-	224,2562	-	94,8736	-	94,8736	-	
- รายจ่ายประจำ		324,0302	-	49,8813	76,8204	-	140,5085	-	55,8200	-	55,8200	-	
10 : การรักษาความปลอดภัยในชีวิตและทรัพย์สินของประชาชนในสถานี่น่าน้ำและการรักษาความสงบเรียบร้อยทางทะเล		100,1178	-	-	-	-	80,0949	-	20,0235	-	20,0235	-	
- รายจ่ายลงทุน		223,9124	-	49,8813	76,8204	-	60,4142	-	36,7966	-	36,7966	-	
- รายจ่ายประจำ		349,5066	-	8,7489	82,8686	-	201,1632	-	56,7289	-	56,7289	-	
- รายจ่ายลงทุน		186,8910	-	-	-	-	154,8083	-	31,0827	-	31,0827	-	
- รายจ่ายประจำ		163,6186	-	8,7489	82,8686	-	46,3549	-	25,6462	-	25,6462	-	
แผนงาน : แผนงานบุคลากรภาครัฐ		79,893,5746	-	19,927,5558	26,410,7166	-	17,576,5417	-	15,978,7605	-	15,978,7605	-	
เป้าหมาย : แผนงานบุคลากรภาครัฐ (ต้นความมั่นคง)		79,893,5746	-	19,927,5558	26,410,7166	-	17,576,5417	-	15,978,7605	-	15,978,7605	-	
เป้าหมายการให้บริการกระทรวง : รักษาค่าใช้จ่ายบุคลากรภาครัฐ รักษาความสงบเรียบร้อยภายในประเทศ		79,893,5746	-	19,927,5558	26,410,7166	-	17,576,5417	-	15,978,7605	-	15,978,7605	-	
- ครัวเรือน ...			-			-		-		-		-	
เป้าหมายการให้บริการหน่วยงาน : ค่าใช้จ่ายในการดำเนินงานภาครัฐ ปฏิรูปกฎหมายและพัฒนาระบบราชการยุติธรรม		79,893,5746	-	19,927,5558	26,410,7166	-	17,576,5417	-	15,978,7605	-	15,978,7605	-	
- ครัวเรือน ...			-			-		-		-		-	

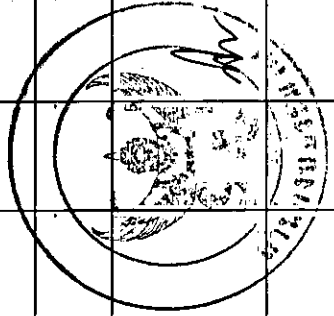
หน่วย : ล้านบาท (ทศนิยม 4 ตำแหน่ง)

ยุทธศาสตร์จัดสรร แยกตามเป้าประสงค์เชิงยุทธศาสตร์ เป้าหมายการให้บริการระหว่าง-ปีหน่วยงานให้บริการหน่วยงาน ผลิต/โครงการ-กิจกรรม	หน่วยนับ	รวมทั้งสิ้น		ไตรมาส 1 (ต.ค.-ธ.ค.)		ไตรมาส 2 (ม.ค.-มิ.ค.)		ไตรมาส 3 (เม.ย.-มิ.ย.)		ไตรมาส 4 (ก.ค.-ก.ย.)	
		บาท	ลบ	บาท	ลบ	บาท	ลบ	บาท	ลบ	บาท	ลบ
ผลผลิตที่ 1 : รายการค่าใช้จ่ายบุคลากรรัฐ ปฏิรูปกฎหมาย และพัฒนากระบวนการยุติธรรม		79,893.5746		19,927.5558		26,410.7166		17,576.5417		15,978.7605	
1. แผนการปฏิบัติงาน											
1.1 คิวจัด											
1.2 กิจกรรมหลัก											
กิจกรรมที่ 1 : ปฏิรูปกฎหมายและพัฒนากระบวนการ ยุติธรรม											
- ตัวชี้วัด ...											
2.แผนการใช้จ่ายงบประมาณ (2.1+2.2+2.3)		79,893.5746		19,927.5558		26,410.7166		17,576.5417		15,978.7605	
2.1 งบประมาณ		79,893.5746		19,927.5558		26,410.7166		17,576.5417		15,978.7605	
1 : ปฏิรูปกฎหมายและพัฒนากระบวนการยุติธรรม		79,893.5746		19,927.5558		26,410.7166		17,576.5417		15,978.7605	
- งบจำแนกจ่าย		79,893.5746		19,927.5558		26,410.7166		17,576.5417		15,978.7605	
ผลสัมฤทธิ์และประโยชน์ที่คาดว่าจะได้รับ											
ผลสัมฤทธิ์ : การวางความปลอดภัยพระมหากษัตริย์ พระบรมวงศานุ วงศ์ ได้อย่างมีประสิทธิภาพ เป็นไปอย่างสมพระเกียรติดังที่สมเด็จพระราช ประสงค์ ไม่มีพระศานติ์เนื่องเมืองพระยุติธรรม											
- ตัวชี้วัดเชิงคุณภาพ ภาวะความปลอดภัยอย่างสมพระเกียรติต้อง ตามพระราชประสงค์	ร้อยละ	100		100		100		100		100	
- ตัวชี้วัดเชิงปริมาณ : ฝึกอบรมนายตำรวจทั้งหมดที่ให้ความความปลอดภัย	คน	4,000		0		0		0		4,000	
ผลสัมฤทธิ์ : การป้องกันปราบปรามและลดระดับอาชญากรรม สามารถ ควบคุมคดีอาชญากรรมทั้งในมิติของอัตราการผลิตเหตุและระดับความ รุนแรงของกรเกิดเหตุ นับตั้งแต่สนนโยบายสำคัญต่างๆ ของรัฐบาลให้ ปราบปรามคดีจนเป็นรูปธรรม การบังคับใช้กฎหมายและการอำนวยความสะดวก ยุติธรรมเป็นไปอย่างมีประสิทธิภาพ เกิดความสงบเรียบร้อยในสังคม เป็นหลักประกันด้านความปลอดภัยและความยุติธรรมที่มีมาตรฐาน โดย ยึดประชาชนเป็นศูนย์กลาง ส่งเสริมให้องค์กรปกครองส่วนท้องถิ่น องค์กรภาคเอกชนและประชาชนมีส่วนร่วมในการสำรวจ											



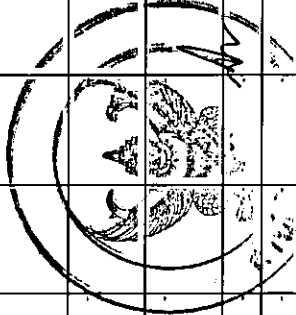
หน่วย : ล้านบาท (ทศนิยม 4 ตำแหน่ง)

ยุทธศาสตร์จัดสรร-แผนงาน-เป็นประเด็นเชิงยุทธศาสตร์ เป้าหมายการให้บริการกระทรวง-เป้าหมายการให้บริการหน่วยงาน ผลผลิต/โครงการ-กิจกรรม	หน่วยนับ	รวมทั้งสิ้น		ไตรมาส 1 (ต.ค.-ธ.ค.)		ไตรมาส 2 (ม.ค.-มิ.ค.)		ไตรมาส 3 (เม.ย.-มิ.ย.)		ไตรมาส 4 (ก.ค.-ก.ย.)	
		แผน	ผล	แผน	ผล	แผน	ผล	แผน	ผล	แผน	ผล
- ตัวชี้วัดเชิงคุณภาพ : ความเชื่อมั่นของประชาชนในการอำนวยความสะดวก ยุติธรรมทางอาญา ไม่น้อยกว่า	ร้อยละ	80		80		80		80		80	
- ตัวชี้วัดเชิงปริมาณ : จำนวนคดีอาญาที่ลงความผิดคดีเกี่ยวกับทรัพย์สิน ไม่เกิน	คดีประชากรแสน	89.5		22.37		22.37		22.38		22.36	
- ตัวชี้วัดเชิงปริมาณ : จำนวนคดีอาญาที่ลงความผิดเกี่ยวกับชีวิต ร่างกาย และเพศ ไม่เกิน	คน	28.67		7.16		7.17		7.17		7.17	
ยุทธศาสตร์จัดสรร : ยุทธศาสตร์ด้านการสร้างความรู้ความเข้าใจในการแข่งขัน แรงงาน		136.6766				9.0148		34.2552		83.4066	
แผนงาน : แผนงานบูรณาการพัฒนาระบบเศรษฐกิจพิเศษ		100.8838						20.7110		80.1728	
เป้าหมาย : แผนงานบูรณาการพัฒนาระบบเศรษฐกิจพิเศษ		100.8838						20.7110		80.1728	
เป้าหมายการให้บริการกระทรวง : รักษาความสงบเรียบร้อย ความ ปลอดภัยของประชาชน และความมั่นคงของราชอาณาจักร		100.8838						20.7110		80.1728	
- ตัวชี้วัด ...											
เป้าหมายการให้บริการหน่วยงาน : รักษาความสงบเรียบร้อย ความ ปลอดภัยของประชาชน และความมั่นคงของราชอาณาจักร		100.8838						20.7110		80.1728	
- ตัวชี้วัดเชิงปริมาณ : เหตุการณ์ก่อเหตุรุนแรงที่ไม่สามารถต่อ ชีวิตและทรัพย์สินบริเวณพื้นที่จังหวัดชายแดนภาคใต้ลดลงเมื่อ เปรียบเทียบกับจำนวนเหตุการณ์ 3 ปีย้อนหลังปีงบประมาณ พ.ศ. 2560-2562) ไม่น้อยกว่า	ร้อยละ	5		5		5		5		5	
- ตัวชี้วัดเชิงปริมาณ : การดำเนินคดีกับผู้กระทำผิดคดีเกี่ยวกับยา เสพติด(หรือหากครอบครองสิ่งไม่) ไม่น้อยกว่า	ราย	168,100								168,100	
- ตัวชี้วัดเชิงปริมาณ : ผลการดำเนินงานโครงการเฉพาะทาง	คดี	12,504								12,504	
- ตัวชี้วัดเชิงปริมาณ : จำนวนประชากรวัยเรียนสูงได้รับการสร้าง ภูมิคุ้มกันป้องกันยาเสพติด	คน	493,500				246,700				246,800	
- ตัวชี้วัดเชิงคุณภาพ : ประชาชนมีความพึงพอใจและเชื่อมั่นต่อการ ป้องกันปราบปราม ผลักดันแต่งตั้งที่แห่งประทศและเข้ารับ บริการตรวจอนุญาต ไม่น้อยกว่า	ร้อยละ	80		80		80		80		80	
- ตัวชี้วัดเชิงคุณภาพ : ความเชื่อมั่นในการปฏิบัติงานของตำรวจใน การนำระวังแก้ไขปัญหาสถานการณ์เกี่ยวกับความมั่นคงของรัฐ	ร้อยละ	80		80		80		80		80	



หน่วย : ล้านบาท (ทศนิยม 4 ตำแหน่ง)

วัตถุประสงค์/โครงการ - ตัวชี้วัดเชิงคุณภาพ - ความเชื่อมโยงกับยุทธศาสตร์ ความสอดคล้อง/โครงการ/กิจกรรม	หน่วยนับ	รวมทั้งสิ้น		ไตรมาส 1 (ต.ค.-ธ.ค.)		ไตรมาส 2 (ม.ค.-ก.ค.)		ไตรมาส 3 (เม.ย.-มิ.ย.)		ไตรมาส 4 (ก.ค.-ก.ย.)	
		แผน	ผล	แผน	ผล	แผน	ผล	แผน	ผล	แผน	ผล
เป้าหมายให้บริการกระทรวง-เป้าหมายการให้บริการหน่วยงาน - ตัวชี้วัดเชิงคุณภาพ - ความเชื่อมโยงกับยุทธศาสตร์ ความสอดคล้อง/โครงการ/กิจกรรม	ร้อยละ	80		80		80		80		80	
โครงการที่ 1 : โครงการพัฒนาโครงสร้างพื้นฐานเพื่อรองรับเขตเศรษฐกิจพิเศษ		20.2298						5.0570		15.1728	
1. แผนการปฏิบัติงาน											
1.1 ตัวชี้วัด											
เชิงปริมาณ											
- จำนวนโครงสร้างพื้นฐานด้านสิ่งแวดล้อมและพลังงานได้รับการพัฒนา	รายการ										
- จำนวนโครงสร้างพื้นฐานด้านเศรษฐกิจและความมั่นคงได้รับการพัฒนา	รายการ	1								1	
1.2 กิจกรรมหลัก											
กิจกรรมที่ 1. พัฒนหน่วยงาน อาคาร สถานที่ให้มีความพร้อมสำหรับการปฏิบัติงานในพื้นที่เขตเศรษฐกิจพิเศษ	รายการ										
- ตัวชี้วัดเชิงปริมาณ : จำนวนโครงสร้างพื้นฐานด้านสิ่งแวดล้อมและความมั่นคงได้รับการพัฒนา	รายการ										
- ตัวชี้วัดเชิงปริมาณ : จำนวนโครงสร้างพื้นฐานด้านเศรษฐกิจและความมั่นคงได้รับการพัฒนา	รายการ	1								1	
2.แผนการใช้จ่ายงบประมาณ (2.1+2.2+2.3)		20.2298						5.0570		15.1728	
2.1 งบประมาณ		20.2298						5.0570		15.1728	
1. พัฒนหน่วยงาน อาคาร สถานที่ให้มีความพร้อมสำหรับการปฏิบัติงานในพื้นที่เขตเศรษฐกิจพิเศษ		20.2298						5.0570		15.1728	
- ภายล่วงหน้า		20.2298						5.0570		15.1728	
โครงการที่ 2 : โครงการพัฒนาประสิทธิภาพบริการ เพื่อเสริมความมั่นคงในเขตเศรษฐกิจพิเศษ		80.6540						15.6540		65.0000	
1. แผนการปฏิบัติงาน											
1.1 ตัวชี้วัด											
เชิงปริมาณ											




หน่วย : ล้านบาท (ทศนิยม 4 ตำแหน่ง )

ชื่อย่อโครงการ/กิจกรรม เป้าหมายการให้บริการ : แผนปฏิบัติการประจำปีงบประมาณ 2561 : แผนปฏิบัติการประจำปีงบประมาณ 2562	หน่วยนับ	รวมทั้งสิ้น		ไตรมาส 1 (ต.ค.-ธ.ค.)		ไตรมาส 2 (ม.ค.-มิ.ย.)		ไตรมาส 3 (เม.ย.-มิ.ย.)		ไตรมาส 4 (ก.ค.-ก.ย.)	
		แผน	ผล	แผน	ผล	แผน	ผล	แผน	ผล	แผน	ผล
- ระบบบริการที่เกี่ยวข้องด้านเศรษฐกิจและความมั่นคงไม่ ทั้งที่เขตเศรษฐกิจพิเศษได้รับการพัฒนา ไม่น้อยกว่า - การให้บริการด้านสังคมและความมั่นคงในเขตเศรษฐกิจ พิเศษ 10 พื้นที่ได้รับการพัฒนา	ร้อยละ	70		70		70		70		70	
1.2 กิจกรรมหลัก											
กิจกรรมที่ 1 : พัฒนาประสิทธิภาพงานบริการเพื่อเสริม ความมั่นคงในเขตเศรษฐกิจพิเศษ - จัดสวัสดิการสังคม : ระบบบริการที่เกี่ยวข้องด้าน เศรษฐกิจและความมั่นคงในพื้นที่เขตเศรษฐกิจพิเศษ ได้รับการพัฒนา ไม่น้อยกว่า - จัดสวัสดิการสังคม : การให้บริการด้านสังคมและ ความมั่นคงในเขตเศรษฐกิจพิเศษ 10 พื้นที่ได้รับการ พัฒนา	ร้อยละ	70		70		70		70		70	
2. แผนการใช้จ่ายงบประมาณ (2.1+2.2+2.3)		80.6540						15.6540			65.0000
2.1 งบประมาณ		80.6540						15.6540			65.0000
1 : พัฒนาประสิทธิภาพงานบริการเพื่อเสริมความมั่นคง ในเขตเศรษฐกิจพิเศษ		80.6540						15.6540			65.0000
- รายละเอียดงาน		80.6540						15.6540			65.0000
แผนงาน : แผนงานบูรณาการพัฒนาศักยภาพคนและพื้นที่		20.2500						10.1250			10.1250
เป้าหมาย : แผนงานบูรณาการพัฒนาศักยภาพคนและพื้นที่		20.2500						10.1250			10.1250
เป้าหมายการให้บริการกระทรวง : ศึกษาค้นคว้าวิจัย รวบรวม ข้อมูลของประชาชน และความมั่นคงของราชอาณาจักร		20.2500						10.1250			10.1250
- จัดซื้อ :											
เป้าหมายการให้บริการหน่วยงาน : ศึกษาค้นคว้าวิจัย รวบรวม ข้อมูลของประชาชน และความมั่นคงของราชอาณาจักร		20.2500						10.1250			10.1250



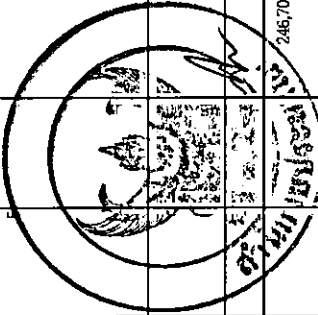
หน่วย : ล้านบาท (ทศนิยม 4 ตำแหน่ง )

ยุทธศาสตร์/โครงการ-แผนงาน-เป้าหมาย/ผลสัมฤทธิ์ยุทธศาสตร์ เป็นแผนการให้บริการกระทรวง-เป้าหมายการให้บริการหน่วยงาน สนธิสัญญา/โครงการ กิจกรรม	รวมทั้งสิ้น		ไตรมาส 1 ( ต.ค. - ธ.ค. )		ไตรมาส 2 ( ม.ค. - มี.ค. )		ไตรมาส 3 ( เม.ย. - มิ.ย. )		ไตรมาส 4 ( ก.ค. - ก.ย. )	
	แผน	ผล	แผน	ผล	แผน	ผล	แผน	ผล	แผน	ผล
- ตัวชี้วัดเชิงปริมาณ : เพศการบริการก่อนเหตุรุนแรงที่มีผลกระทบต่อชีวิตและทรัพย์สินบริเวณพื้นที่จังหวัดชายแดนภาคใต้ลดลงเมื่อเปรียบเทียบกับจำนวนเหตุการณ์ 3 ปีย้อนหลังเป็นประมาณ พ.ศ. 2560-2562) ไม่ต่ำกว่า	ร้อยละ	5	5	5	5	5	5	5	5	5
- ตัวชี้วัดเชิงปริมาณ : การดำเนินคดีกับผู้กระทำความผิดเกี่ยวกับยาเสพติด(เชื้อหาครอบครอง) ไม่ต่ำกว่า	ราย	168,100							168,100	
- ตัวชี้วัดเชิงปริมาณ : ผลการดำเนินคดีของกรมเฉพาะทาง	คดี	12,504							12,504	
- ตัวชี้วัดเชิงปริมาณ : จำนวนประชากรวัยเสี่ยงสูงได้รับการสร้างภูมิคุ้มกันป้องกันยาเสพติด	คน	493,500			246,700				246,800	
- ตัวชี้วัดเชิงคุณภาพ : ประชาชนมีความพึงพอใจและเชื่อมั่นต่อการป้องกันปราบปราม ผลักดันค้ายาเสพติดที่ไม่ส่งผลกระทบต่อระบบบริการสาธารณสุข ไม่ต่ำกว่า	ร้อยละ	80	80	80	80	80	80	80	80	80
- ตัวชี้วัดเชิงคุณภาพ : ความเชื่อมั่นในการปฏิบัติงานของตำรวจในการระงับก่อกวนสถานการณ์เกี่ยวกับความมั่นคงของตัว	ร้อยละ	80	80	80	80	80	80	80	80	80
- ตัวชี้วัดเชิงคุณภาพ : ความเชื่อมั่นของนักท่องเที่ยวในการรักษาความปลอดภัยในชีวิตและทรัพย์สิน	ร้อยละ	80	80	80	80	80	80	80	80	80
โครงการ 1 : โครงการพัฒนาโครงสร้างพื้นฐานในพื้นที่ EEC ให้มีความพร้อมสำหรับการปฏิบัติงาน		20,2500					10,1250			10,1250
1. แผนการปฏิบัติงาน										
1.1 ตัวชี้วัด										
เชิงปริมาณ										
- โครงสร้างพื้นฐานด้านสังคมและความมั่นคงในพื้นที่ EEC ได้รับการพัฒนา	แห่งหลัง	1								1
1.2 กิจกรรมหลัก										
กิจกรรมที่ 1 พัฒนาระบบงาน อาคาร สถานที่ให้มีความพร้อมสำหรับการปฏิบัติงานในพื้นที่ EEC										
- ตัวชี้วัดเชิงปริมาณ : โครงสร้างพื้นฐานด้านสังคมและความมั่นคงในพื้นที่ EEC ได้รับการพัฒนา	แห่งหลัง	1								1
2.แผนการใช้จ่ายงบประมาณ (2.1+2.2+2.3)		20,2500					10,1250			10,1250




หน่วย : ล้านบาท (ทศนิยม 4 ตำแหน่ง )

ยุทธศาสตร์/กิจกรรม-แผนงาน-เป็นประสงค์เชิงยุทธศาสตร์ เป้าหมายการให้บริการกระทรวง-เป้าหมายการให้บริการหน่วยงาน ผลผลิต/โครงการ-กิจกรรม	หน่วยนับ	รวมทั้งสิ้น		ไตรมาส 1 (ต.ค.-ธ.ค.)		ไตรมาส 2 (ม.ค.-มิ.ค.)		ไตรมาส 3 (เม.ย.-มิ.ย.)		ไตรมาส 4 (ก.ค.-ก.ย.)	
		แผน	ผล	แผน	ผล	แผน	ผล	แผน	ผล	แผน	ผล
2.1 สมปราคา		20,2500						10,1250			10,1250
1. พัฒนาระบบงาน อาคาร สถานที่ให้มีความพร้อม สำหรับภาคปฏิบัติงานในพื้นที่ EEC		20,2500						10,1250			10,1250
- ระบายเงินลงทุน		20,2500						10,1250			10,1250
แผนงาน : แผนงานยุทธศาสตร์การวิจัยและพัฒนานวัตกรรม		15,5428				9,0148		3,4192			3,1088
เป้าหมาย : แผนงานยุทธศาสตร์การวิจัยและพัฒนานวัตกรรม (ด้านการ สร้างความสามารถในงานวิจัย)		15,5428				9,0148		3,4192			3,1088
เป้าหมายการให้บริการกระทรวง : จัดทำยุทธศาสตร์วิจัยของชาติ - จัดวิจัย ...		15,5428				9,0148		3,4192			3,1088
เป้าหมายการให้บริการหน่วยงาน : รักษาความสงบเรียบร้อย ความ ปลอดภัยของประชาชน และความมั่นคงของราชอาณาจักร		15,5428				9,0148		3,4192			3,1088
- จัดวิจัยเชิงปริมาณ - เหตุการณ์ก่อเหตุรุนแรงที่มีผลกระทบต่อ ชีวิตและทรัพย์สินบริเวณพื้นที่จังหวัดชายแดนภาคใต้ลดลงเมื่อ เปรียบเทียบกับจำนวนเหตุการณ์ 3 ปีย้อนหลังถึงปีงบประมาณ พ.ศ. 2560-2562)ไม่น้อยกว่า	ร้อยละ	5				5		5			5
- จัดวิจัยเชิงปริมาณ : การดำเนินคดีกับผู้กระทำความผิดเกี่ยวกับยา เสพติด(ใช้หาครอบครัว)ไม่น้อยกว่า	ราย	168,100									168,100
- จัดวิจัยเชิงปริมาณ : ผลการดำเนินงานโครงการเฉพาะทาง	คดี	12,504									12,504
- จัดวิจัยเชิงปริมาณ : จำนวนประชากรวัยผู้ใหญ่ที่ได้รับการสร้าง ภูมิคุ้มกันป้องกันสเลปติค	คน	493,500				246,700					246,800
- จัดวิจัยคุณภาพ : ประชาชนมีความพึงพอใจและเชื่อมั่นต่อการ ป้องกันปราบปราม ผลักดันต่างจังหวัดไม่ทิ้งประชาชนและกรับ บริการตรวจอนุญาต ไม่น้อยกว่า	ร้อยละ	80				80		80			80
- จัดวิจัยคุณภาพ : ความเชื่อมั่นในการปฏิบัติงานของตำรวจใน การเฝ้าระวังแก้ไขปัญหายาเสพติดเกี่ยวกับความมั่นคงของรัฐ	ร้อยละ	80				80		80			80
- จัดวิจัยคุณภาพ : ความเชื่อมั่นของนักท่องเที่ยวในการรักษา ความปลอดภัยในชีวิตและทรัพย์สิน	ร้อยละ	80				80		80			80
โครงการที่ 1 : โครงการวิจัยเพื่อเพิ่มประสิทธิภาพของ สำนักงานตำรวจชาติ		2,5428				1,4748		0,5592			0,5088




หน่วย : ล้านบาท (ทศนิยม 4 ตำแหน่ง )

รายละเอียดโครงการ	หน่วยนับ	รวมทั้งสิ้น		ไตรมาส 1 (ต.ค.-ธ.ค.)		ไตรมาส 2 (ม.ค.-มิ.ค.)		ไตรมาส 3 (เม.ย.-มิ.ย.)		ไตรมาส 4 (ก.ค.-ก.ย.)	
		แผน	ผล	แผน	ผล	แผน	ผล	แผน	ผล	แผน	ผล
<b>ยุทธศาสตร์ที่ ๓ - แผนงาน-เป้าประสงค์เชิงยุทธศาสตร์</b> <b>เป้าหมายการให้บริการชุมชน-เป้าหมายการให้บริการหน่วยงาน</b> <b>ผลผลิต/โครงการ-กิจกรรม</b>											
<b>1. แผนการปฏิบัติงาน</b>											
<b>1.1 ตัวชี้วัด</b>											
<b>เชิงปริมาณ</b>											
- จำนวนงานวิจัยที่สนับสนุนนำไปใช้ประโยชน์ได้ไม่น้อยกว่า	ร้อยละ	80								80	
- จำนวนผลงานวิจัยที่มีการเผยแพร่หรือไม่ใช้ประโยชน์จำนวน	เรื่อง	3								3	
<b>1.2 กิจกรรมหลัก</b>											
กิจกรรมที่ 1 : การวิจัยเพื่อเพิ่มประสิทธิภาพของสำนักงานตำรวจแห่งชาติ											
- จัดจัดเชิงปริมาณ : เชิงปริมาณ : จำนวนงานวิจัยที่สามารถนำไปใช้ประโยชน์ได้ไม่น้อยกว่า	ร้อยละ	80								80	
- จัดจัดเชิงปริมาณ : เชิงปริมาณ : จำนวนผลงานวิจัยที่มีการเผยแพร่หรือไม่ใช้ประโยชน์จำนวน	เรื่อง	3								3	
<b>2.แผนการใช้จ่ายงบประมาณ (2.1+2.2+2.3)</b>											
<b>2.1 งบประมาณ</b>											
1 : การวิจัยเพื่อเพิ่มประสิทธิภาพของสำนักงานตำรวจแห่งชาติ		2,5428					1,4748		0,5592		0,5088
- งบดำเนินงาน		2,5428					1,4748		0,5592		0,5088
2 : โครงการพัฒนาบุคลากรวิจัยด้านนิติวิทยาศาสตร์		2,5428					1,4748		0,5592		0,5088
- งบดำเนินงาน		2,5428					1,4748		0,5592		0,5088
<b>โครงการที่ 2 : โครงการพัฒนาบุคลากรวิจัยด้านนิติวิทยาศาสตร์</b>											
<b>1. แผนการปฏิบัติงาน</b>											
<b>1.1 ตัวชี้วัด</b>											
<b>เชิงปริมาณ</b>											
- จำนวนหน่วยงานที่ได้รับการรับรองหรือทะเบียนมาตรฐานวิจัยอุตสาหกรรมเพิ่มขึ้น	ร้อยละ	20								20	
<b>1.2 กิจกรรมหลัก</b>											
กิจกรรมที่ 1 : การพัฒนาโครงสร้างพื้นฐานบุคลากรและรอบวิจัยและนวัตกรรมตำรวจ											



หน่วย : ล้านบาท (ทศนิยม 4 ตำแหน่ง)

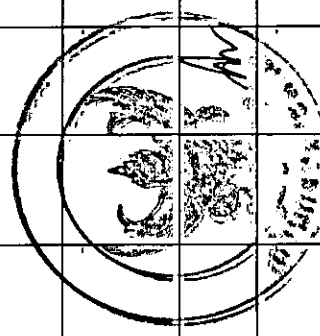
รายละเอียดโครงการ	หน่วยนับ	รวมทั้งสิ้น		ไตรมาส 1 (ต.ค. - ธ.ค.)		ไตรมาส 2 (ม.ค. - มิ.ย.)		ไตรมาส 3 (เม.ย. - มิ.ย.)		ไตรมาส 4 (ก.ค. - ก.ย.)	
		บาท	ลบ	บาท	ลบ	บาท	ลบ	บาท	ลบ	บาท	ลบ
<b>เทศบาลจัดสรร-แรงงาน-เป็นประสงค์เชิงยุทธศาสตร์</b> <b>เป้าหมายการให้บริการประชาชน-เป้าหมายการให้บริการหน่วยงาน</b> <b>ผลิตผล/โครงการ กิจกรรม</b> - ตัวชี้วัดเชิงปริมาณ : จำนวนหน่วยงานที่ ได้รับการรับรองหรือผ่านการให้บริการ อุตสาหกรรม เพิ่มขึ้น	ร้อยละ	20									20
2.แผนการใช้จ่ายประมาณ (2.1+2.2+2.3)		13.0000				7.5400		2.8600			2.6000
2.1 งบประมาณ		13.0000				7.5400		2.8600			2.6000
1 : การพัฒนาโครงสร้างพื้นฐานคุณภาพและรอบตัว และนวัตกรรมต่างๆ		13.0000				7.5400		2.8600			2.6000
- รายละเอียดจุดภาพ : ภายใต้งบประมาณของส่วนราชการที่เกี่ยวข้องตามพระราชประสงค์											
- ตัวชี้วัดเชิงคุณภาพ : ภายใต้งบประมาณของส่วนราชการที่เกี่ยวข้องตามพระราชประสงค์	ร้อยละ	100		100		100		100			100
- ตัวชี้วัดเชิงปริมาณ : ใต้งบประมาณที่วางพื้นที่เกี่ยวกับความปลอดภัย	คน	4,000									4,000
<b>ผลิตผล/ฯ :</b> การป้องกันปราบปรามและลดระดับอาชญากรรม สามารถควบคุมและลดอัตราการเกิดเหตุและระดับความรุนแรงของเหตุอาชญากรรมซึ่งไม่มีหรือลดอัตราการเกิดเหตุและระดับความรุนแรงของเหตุอาชญากรรม การบังคับใช้กฎหมายและการอำนวยความสะดวกเป็นไปอย่างมีประสิทธิภาพ เกิดความสงบเรียบร้อยในสังคมเป็นหลักประกันด้านความปลอดภัยและความยุติธรรมที่มีมาตรฐาน โดยยึดประชาชนเป็นศูนย์กลาง ส่งเสริมให้องค์กรปกครองส่วนท้องถิ่นองค์กรภาคเอกชนและประชาชนมีส่วนร่วมในการสำรวจ											
- ตัวชี้วัดเชิงคุณภาพ : ความเชื่อมั่นของประชาชนในการอำนวยความสะดวก ยุติธรรมทางอาญา ไม่น้อยกว่า	ร้อยละ	80		80		80		80			80
- ตัวชี้วัดเชิงปริมาณ : จำนวนคดีอาชญากรรมคดีที่เกี่ยวข้องกับทรัพย์สิน	คดีประชากรแสน	89.5		22.37		22.37		22.38			22.38
ไม่เก็บ	กม										





หน่วย : ล้านบาท (ทศนิยม 4 ตำแหน่ง)


ยุทธศาสตร์จัดสรร-แผนงาน-เป็นประเด็นเชิงยุทธศาสตร์ -เป็นหน่วยการให้บริการกระทรวง-เป็นหน่วยการให้บริการหน่วยงาน ผลิต/โดย/กิจการ	หน่วยมี		ไตรมาส 1 (ค.ค.-ธ.ค.)		ไตรมาส 2 (ม.ค.-มิ.ย.)		ไตรมาส 3 (ก.ย.-ธ.ย.)		ไตรมาส 4 (ก.ค.-ก.ย.)	
	แผน	ผล	แผน	ผล	แผน	ผล	แผน	ผล	แผน	ผล
- ตัวชี้วัดเชิงปริมาณ : ผลิตภาคบริการศึกษาได้กับภาคพัฒนาไม่น้อยกว่า กิจกรรมที่ 3 . การป้องกันและปราบปรามการทุจริตและประพฤติมิชอบ	50									50
- ตัวชี้วัดเชิงคุณภาพ : เชิงคุณภาพ : ผลการประเมินคุณธรรมและความโปร่งใสการดำเนินงานภาครัฐ (ITA) ไม่น้อยกว่า	75									75
กิจกรรมที่ 4 . การปฏิรูประบบงานสอบสวนและการบังคับใช้กฎหมาย										
- ตัวชี้วัดเชิงปริมาณ : เชิงปริมาณ : ร้อยละความสำเร็จของการปฏิรูประบบงานสอบสวนและการบังคับใช้กฎหมาย	80									80
2. แผนการใช้จ่ายงบประมาณ (2.1+2.2+2.3)										
2.1 งบประมาณ	1,332,829.1		61,435.8		261,859.8		806,090.1		203,443.4	
1 : การบริหารทรัพยากรมนุษย์ด้านสวัสดิการที่อาศัย	1,332,829.1		61,435.8		261,859.8		806,090.1		203,443.4	
- รายจ่ายลงทุน	443,887.8						338,671.7		105,216.1	
2 . การพัฒนาทรัพยากรมนุษย์ด้านการศึกษา	32,369.1				32,369.1					
- รายจ่ายลงทุน	32,369.1				32,369.1					
3 : การป้องกันและปราบปรามการทุจริตและประพฤติมิชอบ	9,789.0		1,338.6		3,650.4		3,858.7		0,941.3	
- รายจ่ายประจำ	9,789.0		1,338.6		3,650.4		3,858.7		0,941.3	
4 : การปฏิรูประบบงานสอบสวนและการบังคับใช้กฎหมาย	846,783.2		60,097.2		225,840.3		463,559.7		97,286.0	
- รายจ่ายลงทุน	355,471.1									
- รายจ่ายประจำ	491,312.1		60,097.2		225,840.3		463,559.7		97,286.0	
ผลสัมฤทธิ์และประโยชน์โดยอ้อมที่ได้รับ										
รวมเงินงบประมาณทั้งสิ้น	550,000.0		275,000.0				275,000.0			
ยุทธศาสตร์จัดสรร : ยุทธศาสตร์ด้านการรับสมัครและพัฒนากระบวนการบริหาร	550,000.0		275,000.0				275,000.0			




สำนักงาน ก.ค.ศ.

หน่วย : ล้านบาท (ทศนิยม 4 ตำแหน่ง)

รายละเอียดโครงการ	รวมทั้งสิ้น		ไตรมาส 1 (ต.ค. - ธ.ค.)		ไตรมาส 2 (ม.ค. - มิ.ย.)		ไตรมาส 3 (เม.ย. - มิ.ย.)		ไตรมาส 4 (ก.ค. - ก.ย.)	
	บาท	ผล	บาท	ผล	บาท	ผล	บาท	ผล	บาท	ผล
เป้าหมายให้บริการกระทรวง เป้าหมายให้บริการหน่วยงาน สมเด็จพระสังฆราช สมเด็จพระสังฆราช	550.0000		275.0000				275.0000			
เป้าหมาย : แผนกลยุทธ์พัฒนาบริการประชาชนและภาคพัฒนา ประสิทธิภาครัฐ	550.0000		275.0000				275.0000			
เป้าหมาย : แผนกลยุทธ์พัฒนาบริการประชาชนและภาคพัฒนา ประสิทธิภาครัฐ	550.0000		275.0000				275.0000			
เป้าหมายการให้บริการกระทรวง : ปฏิบัติระบบงานตำรวจไม่ประจำ เป็นกรณี ตรวจสอบได้										
- จัดซื้อ ...										
เป้าหมายให้บริการหน่วยงาน : ปฏิบัติระบบงานตำรวจไม่ ประจำ เป็นกรณี ตรวจสอบได้	550.0000		275.0000				275.0000			
- จัดซื้อเครื่องคอมพิวเตอร์ : ความเชื่อมโยงมंत्रราชต่อจากปฏิบัติงาน ของตำรวจ ไม่บ่อยกว่า	80		80		80		80		80	
โครงการที่ 1 : กองทุนเพื่อการสืบสวนและสอบสวนคดีอาญา	550.0000		275.0000				275.0000			
1. แผนการปฏิบัติงาน										
1.1 จัดซื้อ										
เชิงคุณภาพ										
- ประชาชนมีความเชื่อมั่นในการอำนวยความสะดวกยุติธรรมไม่ บ่อยกว่า	80		80				80		80	
1.2 กิจกรรมหลัก										
กิจกรรมที่ 1 : กองทุนเพื่อการสืบสวนและสอบสวน										
- จัดซื้อเครื่องคอมพิวเตอร์ : เชิงคุณภาพ : ประชาชนมีความ เชื่อมั่นในการอำนวยความสะดวกยุติธรรมไม่บ่อยกว่า	80		80		80		80		80	
2. แผนการใช้จ่ายงบประมาณ (2.1+2.2+2.3)	550.0000		275.0000				275.0000			
2.1 งบประมาณ	550.0000		275.0000				275.0000			
1 กองทุนเพื่อการสืบสวนและสอบสวนคดีอาญา	550.0000		275.0000				275.0000			
- ภายใต้งบประจำ	550.0000		275.0000				275.0000			



คำชี้แจงเพิ่มเติม	
ปัญหาอุปสรรคและแนวทางการแก้ไข	
ผู้รายงาน : พันตำรวจเอกหญิง <i>Pomsorn</i> ( กิตานันท์ อภชาติ )	หัวหน้าส่วนราชการ / อนุมัติภารกิจ : พลตำรวจโท <i>Pantun</i> ( รอย อิศต์ไพโรจน์ )
ตำแหน่ง : รองผู้บังคับการกองงบประมาณ ศึกษาราชดำเนิน ผู้บังคับการกองงบประมาณ สำนักงานงบประมาณและการเงิน	ตำแหน่ง : ผู้ช่วยผู้บัญชาการตำรวจแห่งชาติ ปฏิบัติราชการแทน ผู้บัญชาการตำรวจแห่งชาติ
วันเดือนปี : ๒๑ ก.พ. ๒๕๖๓ โทร: ๐๒๒๐๕๒๐๕๗	วันเดือนปี : ๒๑ ก.พ. ๒๕๖๓ โทร:
สำหรับสำเนาถึงงบประมาณเท่านั้น : (1) แสดงความเห็นข้อสังเกต	
ผู้พิจารณา : <i>su</i>	ผู้ให้คำมท้ชชอบ : <i>su</i> (นางพรทิพย์ สุตะบุตร)
ตำแหน่ง : นางสาวพัทธวี พรหมสาขา ณ สกลนคร	ตำแหน่ง :
วันเดือนปี : นักวิเคราะห์งบประมาณเชี่ยวชาญ	วันเดือนปี : ผู้อำนวยการกองจัดทำงบประมาณด้านความมั่นคง ๒



*su*

11