

แบบจัดทำแผน / รายงานผลการปฏิบัติงานและการใช้จ่ายงบประมาณ ประจำปีงบประมาณ พ.ศ. 2562

ส่วนราชการ / รัฐวิสาหกิจ  
 งบกลาง

แบบ สป.301

กระทรวง : ส่วนราชการไม่สังกัดสำนักนายกรัฐมนตรี กระทรวง หรือทบวง และ

รหัส : 25000

รายงานแผน

หน่วยงานภายใต้การควบคุมดูแลของนายกรัฐมนตรี

ส่วนราชการ/รัฐวิสาหกิจ : สำนักงานตำรวจแห่งชาติ

รหัส : 25007

รายงานผล

หน่วย : ล้านบาท (ทศนิยม 4 ตำแหน่ง)

ยุทธศาสตร์จัดสรร-แผนงาน-เป้าประสงค์เชิงยุทธศาสตร์ เป้าหมายการให้บริการกระทรวง-เป้าหมายการให้บริการหน่วยงาน ผลผลิต/โครงการ-กิจกรรม	หน่วยนับ	รวมทั้งสิ้น		ไตรมาส 1 ( ต.ค.- ธ.ค.)		ไตรมาส 2 ( ม.ค.- มี.ค.)		ไตรมาส 3 ( เม.ย.- มิ.ย.)		ไตรมาส 4 ( ก.ค.- ก.ย.)	
		แผน	ผล	แผน	ผล	แผน	ผล	แผน	ผล	แผน	ผล
<b>รวมเงินงบประมาณทั้งสิ้น</b>		117,617.0552	-	44,372.3702	-	23,231.4288	-	25,109.1954	-	24,904.0608	-
<b>ยุทธศาสตร์จัดสรร : ยุทธศาสตร์ด้านความมั่นคง</b>		36,074.6868	-	15,891.5366	-	4,770.4180	-	7,636.8155	-	7,775.9167	-
แผนงาน : แผนงานยุทธศาสตร์รักษาความมั่นคงและความสงบเรียบร้อยภายใน ความมั่นคงชายแดนและทางทะเล		6,908.8257	-	1,108.1154	-	333.0267	-	2,318.0970	-	3,149.5866	-
เป้าประสงค์เชิงยุทธศาสตร์ : ประเทศไทยมีความสงบเรียบร้อย ประชาชนมี ความมั่นคงปลอดภัยในชีวิตและทรัพย์สินโดยทุกภาคส่วนของสังคมมีส่วนร่วม ร่วมในการรักษาความสงบเรียบร้อยภายในประเทศ		6,908.8257	-	1,108.1154	-	333.0267	-	2,318.0970	-	3,149.5866	-
เป้าหมายการให้บริการกระทรวง : รักษาความสงบเรียบร้อย ความ ปลอดภัยของประชาชน และความมั่นคงของราชอาณาจักร		6,908.8257	-	1,108.1154	-	333.0267	-	2,318.0970	-	3,149.5866	-
- ตัวชี้วัด : ...											
เป้าหมายการให้บริการหน่วยงาน : รักษาความสงบเรียบร้อย ความ ปลอดภัยของประชาชน และความมั่นคงของราชอาณาจักร		6,908.8257	-	1,108.1154	-	333.0267	-	2,318.0970	-	3,149.5866	-
- ตัวชี้วัด : เหตุการณ์การก่อเหตุรุนแรงที่มีผลกระทบต่อชีวิตและ ทรัพย์สินบริเวณพื้นที่จังหวัดชายแดนภาคใต้ ลดลงเมื่อ เปรียบเทียบกับจำนวนเหตุการณ์ฯ 3 ปีย้อนหลัง (ปีงบประมาณ 2559-2561) ไม่น้อยกว่า	ร้อยละ	5								5	
- ตัวชี้วัด : การดำเนินคดีกับผู้กระทำความผิดเกี่ยวกับยาเสพติด ไม่น้อยกว่า	ราย	160,100								160,100	
- ตัวชี้วัด : ผลการดำเนินคดีอาชญากรรมเฉพาะทาง	คดี	12,504								12,504	
- ตัวชี้วัด : จำนวนของกลุ่มเป้าหมาย/เป้าหมายได้รับการสร้าง ภูมิคุ้มกันหรือเฝ้าระวังยาเสพติด จำนวนไม่น้อยกว่า	คน	493,500								493,500	



หน่วย : ล้านบาท (ทศนิยม 4 ตำแหน่ง)

ยุทธศาสตร์จัดสรร-แผนงาน-เป้าประสงค์เชิงยุทธศาสตร์ เป้าหมายการให้บริการกระทรวง-เป้าหมายการให้บริการหน่วยงาน ผลผลิต/โครงการ-กิจกรรม	หน่วยนับ	รวมทั้งสิ้น		ไตรมาส 1 ( ต.ค.- ธ.ค.)		ไตรมาส 2 ( ม.ค.- มี.ค.)		ไตรมาส 3 ( เม.ย.- มิ.ย.)		ไตรมาส 4 ( ก.ค.- ก.ย.)	
		แผน	ผล	แผน	ผล	แผน	ผล	แผน	ผล	แผน	ผล
- ตัวชี้วัด : ประชาชนมีความพึงพอใจและความเชื่อมั่นต่อการป้องกัน ปราบปราม ผลักดันคนต่างตัวและการรับบริการตรวจอนุญาต ไม่น้อยกว่า	ร้อยละ	80								80	
- ตัวชี้วัด : ความพึงพอใจและความเชื่อมั่นในการปฏิบัติงานของ ตำรวจในการเฝ้าระวังแก้ไขปัญหาสถานการณ์เกี่ยวกับความมั่นคง ของรัฐ	ร้อยละ	80								80	
<b>โครงการที่ 1 : โครงการจัดหาชุดโพรเกร็ดเพื่อเพิ่มประสิทธิภาพ การปฏิบัติงานการป้องกันและปราบปรามอาชญากรรม ของ สำนักงานตำรวจแห่งชาติ</b>		<b>6,410.4226</b>	-	<b>1,108.1154</b>	-	<b>331.8287</b>	-	<b>2,318.0970</b>	-	<b>2,652.3815</b>	-
<b>1. แผนการปฏิบัติงาน</b>											
<b>1.1 ตัวชี้วัด</b>											
<b>เชิงปริมาณ</b>											
- ครุภัณฑ์ ชุดโพรเกร็ดที่มีอยู่ และจัดหาได้ตามกรอบ	ร้อยละ	70								70	
<b>1.2 กิจกรรมหลัก</b>											
กิจกรรมที่ 1 : จัดหาชุดโพรเกร็ดเพื่อเพิ่ม ประสิทธิภาพการปฏิบัติงานการป้องกัน ปราบปราม อาชญากรรมของสำนักงานตำรวจแห่งชาติ											
- ตัวชี้วัด : ครุภัณฑ์ ชุดโพรเกร็ด ที่มีอยู่และจัดหาได้ ตามกรอบ	ร้อยละ	70								70	
<b>2.แผนการใช้จ่ายงบประมาณ (2.1+2.2+2.3)</b>		<b>6,410.4226</b>	-	<b>1,108.1154</b>	-	<b>331.8287</b>	-	<b>2,318.0970</b>	-	<b>2,652.3815</b>	-
<b>2.1 งบประมาณ</b>		<b>6,410.4226</b>	-	<b>1,108.1154</b>	-	<b>331.8287</b>	-	<b>2,318.0970</b>	-	<b>2,652.3815</b>	-
1 : จัดหาชุดโพรเกร็ดเพื่อเพิ่มประสิทธิภาพ การปฏิบัติงานการป้องกัน ปราบปรามอาชญากรรม ของสำนักงานตำรวจแห่งชาติ		6,410.4226	-	1,108.1154	-	331.8287	-	2,318.0970	-	2,652.3815	-
- รายจ่ายลงทุน		6,410.2378	-	1,107.9306	-	331.8287	-	2,318.0970	-	2,652.3815	-
- รายจ่ายประจำ		0.1848	-	0.1848	-	-	-	-	-	-	-



หน่วย : ล้านบาท (ทศนิยม 4 ตำแหน่ง)

ยุทธศาสตร์จัดสรร-แผนงาน-เป้าประสงค์เชิงยุทธศาสตร์ เป้าหมายการให้บริการกระทรวง-เป้าหมายการให้บริการหน่วยงาน ผลผลิต/โครงการ-กิจกรรม	หน่วยนับ	รวมทั้งสิ้น		ไตรมาส 1 ( ต.ค.- ธ.ค.)		ไตรมาส 2 ( ม.ค.- มี.ค.)		ไตรมาส 3 ( เม.ย.- มิ.ย.)		ไตรมาส 4 ( ก.ค.- ก.ย.)	
		แผน	ผล	แผน	ผล	แผน	ผล	แผน	ผล	แผน	ผล
โครงการที่ 2 : โครงการการบังคับใช้กฎหมายเกี่ยวกับความ มั่นคงและการมีส่วนร่วมของประชาชน		498.4031	-	-	-	1.1980	-	-	-	497.2051	-
<b>1. แผนการปฏิบัติงาน</b>											
<b>1.1 ตัวชี้วัด</b>											
<b>เชิงปริมาณ</b>											
- จัดหาเครื่องมือ อุปกรณ์ ควบคุมฝูงชนในการชุมนุม สาธารณะ (ตามประกาศ สนร.) ไม่น้อยกว่า	ชนิด/ประเภท	24								24	
<b>1.2 กิจกรรมหลัก</b>											
กิจกรรมที่ 1 : การบังคับใช้กฎหมายเกี่ยวกับความ มั่นคงและความสงบเรียบร้อย											
- ตัวชี้วัด : จัดหาเครื่องมือ อุปกรณ์ ควบคุมฝูงชน ในการชุมนุมสาธารณะ (ตามประกาศ สนร.) ไม่น้อยกว่า	ชนิด/ประเภท	24								24	
<b>2.แผนการใช้จ่ายงบประมาณ (2.1+2.2+2.3)</b>		<b>498.4031</b>	-	-	-	<b>1.1980</b>	-	-	-	<b>497.2051</b>	-
<b>2.1 งบประมาณ</b>		<b>498.4031</b>	-	-	-	<b>1.1980</b>	-	-	-	<b>497.2051</b>	-
1 : การบังคับใช้กฎหมายเกี่ยวกับความมั่นคงและ ความสงบเรียบร้อย		498.4031	-	-	-	1.1980	-	-	-	497.2051	-
- รายจ่ายลงทุน		498.4031	-	-	-	1.1980	-	-	-	497.2051	-
<b>แผนงาน : แผนงานบูรณาการขับเคลื่อนการแก้ไขปัญหาจังหวัดชายแดนภาคใต้</b>		<b>137.5761</b>	-	60.9737	-	<b>23.4300</b>	-	<b>23.4300</b>	-	<b>29.7424</b>	-
<b>เป้าประสงค์เชิงยุทธศาสตร์ : ลดเหตุการณ์รุนแรงในพื้นที่ 3 จชต. และ 4 อำเภอของสงขลา</b>		<b>137.5761</b>	-	60.9737	-	<b>23.4300</b>	-	<b>23.4300</b>	-	<b>29.7424</b>	-
<b>เป้าหมายการให้บริการกระทรวง : รักษาความสงบเรียบร้อย ความ ปลอดภัยของประชาชน และความมั่นคงของราชอาณาจักร</b>		<b>137.5761</b>	-	60.9737	-	<b>23.4300</b>	-	<b>23.4300</b>	-	<b>29.7424</b>	-
- ตัวชี้วัด ...											
<b>เป้าหมายการให้บริการหน่วยงาน : รักษาความสงบเรียบร้อย ความ ปลอดภัยของประชาชน และความมั่นคงของราชอาณาจักร</b>		<b>137.5761</b>	-	60.9737	-	<b>23.4300</b>	-	<b>23.4300</b>	-	<b>29.7424</b>	-



หน่วย : ล้านบาท (ทศนิยม 4 ตำแหน่ง)

ยุทธศาสตร์จัดสรร-แผนงาน-เป้าประสงค์เชิงยุทธศาสตร์ เป้าหมายการให้บริการกระทรวงเป้าหมายการให้บริการหน่วยงาน ผลผลิต/โครงการ-กิจกรรม	หน่วยนับ	รวมทั้งสิ้น		ไตรมาส 1 ( ต.ค.- ธ.ค.)		ไตรมาส 2 ( ม.ค.- มี.ค.)		ไตรมาส 3 ( เม.ย.- มิ.ย.)		ไตรมาส 4 ( ก.ค.- ก.ย.)	
		แผน	ผล	แผน	ผล	แผน	ผล	แผน	ผล	แผน	ผล
- ตัวชี้วัด : เหตุการณ์การก่อเหตุรุนแรงที่มีผลกระทบต่อชีวิตและทรัพย์สินบริเวณพื้นที่จังหวัดชายแดนภาคใต้ ลดลงเมื่อเปรียบเทียบกับจำนวนเหตุการณ์ฯ 3 ปีย้อนหลัง (ปีงบประมาณ 2559-2561) ไม่น้อยกว่า	ร้อยละ		5								5
- ตัวชี้วัด : การดำเนินคดีกับผู้กระทำความผิดเกี่ยวกับยาเสพติด ไม่น้อยกว่า	ราย	160,100									160,100
- ตัวชี้วัด : ผลการดำเนินคดีอาชญากรรมเฉพาะทาง	คดี	12,504									12,504
- ตัวชี้วัด : จำนวนของกลุ่มเป้าหมาย/เป้าหมายได้รับการสร้างภูมิคุ้มกันหรือเฝ้าระวังยาเสพติด จำนวนไม่น้อยกว่า	คน	493,500									493,500
- ตัวชี้วัด : ประชาชนมีความพึงพอใจและความเชื่อมั่นต่อการป้องกันปราบปราม ผลักดันคนต่างตัวและการรับบริการตรวจอนุญาต ไม่น้อยกว่า	ร้อยละ	80									80
- ตัวชี้วัด : ความพึงพอใจและความเชื่อมั่นในการปฏิบัติงานของตำรวจในการเฝ้าระวังแก้ไขปัญหาสถานการณ์เกี่ยวกับความมั่นคงของรัฐ	ร้อยละ	80									80
<b>โครงการที่ 1 : โครงการเพิ่มประสิทธิภาพการรักษาความปลอดภัยและการดำเนินคดีความมั่นคงในพื้นที่จังหวัดชายแดน</b>		<b>120.3581</b>		<b>43.7557</b>		<b>23.4300</b>		<b>23.4300</b>		<b>29.7424</b>	
<b>1. แผนการปฏิบัติงาน</b>											
<b>1.1 ตัวชี้วัด</b>											
<b>เชิงปริมาณ</b>											
- จำนวนเหตุการณ์ที่ลดลง เปรียบเทียบกับค่าเฉลี่ย 3 ปีย้อนหลัง ไม่น้อยกว่า	ร้อยละ	30		30		30		30			30
<b>1.2 กิจกรรมหลัก</b>											
กิจกรรมที่ 1 : เพิ่มประสิทธิภาพการรักษาความปลอดภัยในพื้นที่จังหวัดชายแดนภาคใต้											
- ตัวชี้วัด : จำนวนเหตุการณ์รุนแรงฯ ลดลงไม่น้อยกว่าร้อยละ 30 เปรียบเทียบกับค่าเฉลี่ย 3 ปีย้อนหลัง (ปีงบประมาณ 2559-2561)	ร้อยละ	30		30		30		30			30



หน่วย : ล้านบาท (ทศนิยม 4 ตำแหน่ง)

ยุทธศาสตร์จัดสรร-แผนงาน-เป้าประสงค์เชิงยุทธศาสตร์ เป้าหมายการให้บริการกระทรวง-เป้าหมายการให้บริการหน่วยงาน ผลผลิต/โครงการ-กิจกรรม	หน่วยนับ	รวมทั้งสิ้น		ไตรมาส 1 ( ต.ค.- ธ.ค.)		ไตรมาส 2 ( ม.ค.- มี.ค.)		ไตรมาส 3 ( เม.ย.- มิ.ย.)		ไตรมาส 4 ( ก.ค.- ก.ย.)	
		แผน	ผล	แผน	ผล	แผน	ผล	แผน	ผล	แผน	ผล
กิจกรรมที่ 2 : เพิ่มประสิทธิภาพการดำเนินคดีความ มั่นคงในพื้นที่จังหวัดชายแดนภาคใต้											
- ตัวชี้วัด : จำนวนเหตุการณ์ลดลงไม่น้อยกว่าร้อยละ 30 เทียบกับค่าเฉลี่ย 3 ปีย้อนหลัง (ปีงบประมาณ 2559-2561)	ร้อยละ	30		30		30		30		30	
<b>2.แผนการใช้จ่ายงบประมาณ (2.1+2.2+2.3)</b>		<b>120.3581</b>	-	<b>43.7557</b>	-	<b>23.4300</b>	-	<b>23.4300</b>	-	<b>29.7424</b>	-
<b>2.1 งบประมาณ</b>		<b>120.3581</b>	-	<b>43.7557</b>	-	<b>23.4300</b>	-	<b>23.4300</b>	-	<b>29.7424</b>	-
1 : เพิ่มประสิทธิภาพการรักษาความปลอดภัยในพื้นที่ จังหวัดชายแดนภาคใต้		9.8499	-	9.8499	-	-	-	-	-	-	-
- รายจ่ายลงทุน		9.8499	-	9.8499	-	-	-	-	-	-	-
2 : เพิ่มประสิทธิภาพการดำเนินคดีความมั่นคงในพื้นที่ จังหวัดชายแดนภาคใต้		110.5082	-	33.9058	-	23.4300	-	23.4300	-	29.7424	-
- รายจ่ายลงทุน		110.5082	-	33.9058	-	23.4300	-	23.4300	-	29.7424	-
<b>โครงการที่ 2 : โครงการเพิ่มประสิทธิภาพกำลังพลและพัฒนา คุณภาพชีวิตของข้าราชการตำรวจในพื้นที่จังหวัดชายแดนภาคใต้</b>		<b>17.2180</b>	-	<b>17.2180</b>	-	-	-	-	-	-	-
<b>1. แผนการปฏิบัติงาน</b>											
<b>1.1 ตัวชี้วัด</b>											
<b>เชิงปริมาณ</b>											
- จำนวนเหตุการณ์ที่ลดลง เปรียบเทียบกับค่าเฉลี่ย 3 ปี ย้อนหลัง ไม่น้อยกว่า	ร้อยละ	30		30		30		30		30	
<b>1.2 กิจกรรมหลัก</b>											
กิจกรรมที่ 1 : เพิ่มประสิทธิภาพกำลังพลและพัฒนา คุณภาพชีวิตของข้าราชการตำรวจในพื้นที่จังหวัด ชายแดนภาคใต้											
- ตัวชี้วัด : จำนวนเหตุการณ์รุนแรงฯ ลดลงไม่น้อยกว่า ร้อยละ 30 เปรียบเทียบกับค่าเฉลี่ย 3 ปีย้อนหลัง (ปีงบประมาณ 2559-2561)	ร้อยละ	30		30		30		30		30	



หน่วย : ล้านบาท (ทศนิยม 4 ตำแหน่ง)

ยุทธศาสตร์จัดสรร-แผนงาน-เป้าประสงค์เชิงยุทธศาสตร์ เป้าหมายการให้บริการกระทรวงเป้าหมายการให้บริการหน่วยงาน ผลผลิต/โครงการ-กิจกรรม	หน่วยนับ	รวมทั้งสิ้น		ไตรมาส 1 ( ต.ค.- ธ.ค.)		ไตรมาส 2 ( ม.ค.- มี.ค.)		ไตรมาส 3 ( เม.ย.- มิ.ย.)		ไตรมาส 4 ( ก.ค.- ก.ย.)	
		แผน	ผล	แผน	ผล	แผน	ผล	แผน	ผล	แผน	ผล
<b>2.แผนการใช้จ่ายงบประมาณ (2.1+2.2+2.3)</b>		<b>17.2180</b>	-	<b>17.2180</b>	-	-	-	-	-	-	-
<b>2.1 งบประมาณ</b>		<b>17.2180</b>	-	<b>17.2180</b>	-	-	-	-	-	-	-
1 : เพิ่มประสิทธิภาพกำลังพลและพัฒนาคุณภาพชีวิต ของข้าราชการตำรวจในพื้นที่จังหวัดชายแดนภาคใต้		17.2180	-	17.2180	-	-	-	-	-	-	-
- รายจ่ายลงทุน		17.2180	-	17.2180	-	-	-	-	-	-	-
<b>แผนงาน : แผนงานบูรณาการจัดการปัญหาแรงงานต่างด้าวและการค้ามนุษย์</b>		<b>135.7008</b>	-	<b>38.2639</b>	-	<b>34.1962</b>	-	<b>31.2644</b>	-	<b>31.9763</b>	-
<b>เป้าประสงค์เชิงยุทธศาสตร์ : แรงงานต่างด้าว/บุคคลซึ่งไม่มีสัญชาติไทยเข้าสู่ ระบบการจ้างงานที่ถูกต้องตามกฎหมายและประชากรกลุ่มเป้าหมายปลอดภัย จากการค้ามนุษย์</b>		<b>135.7008</b>	-	<b>38.2639</b>	-	<b>34.1962</b>	-	<b>31.2644</b>	-	<b>31.9763</b>	-
<b>เป้าหมายการให้บริการกระทรวง : รักษาความสงบเรียบร้อย ความ ปลอดภัยของประชาชน และความมั่นคงของราชอาณาจักร</b>		<b>135.7008</b>	-	<b>38.2639</b>	-	<b>34.1962</b>	-	<b>31.2644</b>	-	<b>31.9763</b>	-
- ตัวชี้วัด : ...											
<b>เป้าหมายการให้บริการหน่วยงาน : รักษาความสงบเรียบร้อย ความ ปลอดภัยของประชาชน และความมั่นคงของราชอาณาจักร</b>		<b>135.7008</b>	-	<b>38.2639</b>	-	<b>34.1962</b>	-	<b>31.2644</b>	-	<b>31.9763</b>	-
- ตัวชี้วัด : เหตุการณ์การก่อเหตุรุนแรงที่มีผลกระทบต่อชีวิตและ ทรัพย์สินบริเวณพื้นที่จังหวัดชายแดนภาคใต้ ลดลงเมื่อเปรียบเทียบกับ จำนวนเหตุการณ์ 3 ปีย้อนหลัง (ปีงบประมาณ 2559-2561) ไม่น้อยกว่า	ร้อยละ	5								5	
- ตัวชี้วัด : การดำเนินคดีกับผู้กระทำความผิดเกี่ยวกับยาเสพติด ไม่น้อยกว่า	ราย	160,100								160,100	
- ตัวชี้วัด : ผลการดำเนินคดีอาชญากรรมเฉพาะทาง	คดี	12,504								12,504	
- ตัวชี้วัด : จำนวนของกลุ่มเป้าหมาย/เป้าหมายได้รับการสร้าง ภูมิคุ้มกันหรือเฝ้าระวังยาเสพติด จำนวนไม่น้อยกว่า	คน	493,500								493,500	
- ตัวชี้วัด : ประชาชนมีความพึงพอใจและความเชื่อมั่นต่อการป้องกัน ปราบปราม ผลักดันคนต่างด้าวและการรับบริการตรวจอนุญาต ไม่น้อยกว่า	ร้อยละ	80								80	



หน่วย : ล้านบาท (ทศนิยม 4 ตำแหน่ง )

ยุทธศาสตร์จัดสรร-แผนงาน-เป้าประสงค์เชิงยุทธศาสตร์ เป้าหมายการให้บริการกระทรวง-เป้าหมายการให้บริการหน่วยงาน ผลผลิต/โครงการ-กิจกรรม	หน่วยนับ	รวมทั้งสิ้น		ไตรมาส 1 ( ต.ค.- ธ.ค.)		ไตรมาส 2 ( ม.ค.- มี.ค.)		ไตรมาส 3 ( เม.ย.- มิ.ย.)		ไตรมาส 4 ( ก.ค.- ก.ย.)	
		แผน	ผล	แผน	ผล	แผน	ผล	แผน	ผล	แผน	ผล
- ตัวชี้วัด : ความพึงพอใจและความเชื่อมั่นในการปฏิบัติงานของ ตำรวจในการเฝ้าระวังแก้ไขปัญหาสถานการณ์เกี่ยวกับความมั่นคง ของรัฐ	ร้อยละ	80								80	
<b>โครงการที่ 1 : โครงการเพิ่มประสิทธิภาพการปราบปรามและ ดำเนินคดีการกระทำความผิดค้ำมนุษย์</b>		<b>135.7008</b>	-	<b>38.2639</b>	-	<b>34.1962</b>	-	<b>31.2644</b>	-	<b>31.9763</b>	-
<b>1. แผนการปฏิบัติงาน</b>											
<b>1.1 ตัวชี้วัด</b>											
<b>เชิงปริมาณ</b>											
- จำนวนการดำเนินคดีความผิดฐานค้ำมนุษย์และ คดีที่เกี่ยวข้อง ไม่น้อยกว่า	คดี	200		50		50		50		50	
- จำนวนผู้กระทำความผิดเกี่ยวกับการค้ำมนุษย์และ ความผิดที่เกี่ยวข้องกับการค้ำมนุษย์ที่สืบสวนจับกุมได้ ไม่น้อยกว่า	คน	330		82		82		82		84	
- พื้นที่เสี่ยงที่ได้รับการตรวจเพื่อป้องกันปราบปราม การค้ำมนุษย์	ครั้ง	1,000		250		250		250		250	
<b>1.2 กิจกรรมหลัก</b>											
กิจกรรมที่ 1 : ป้องกัน ปราบปราม ดำเนินคดี และ แก้ไขปัญหาการค้ำมนุษย์และการกระทำความผิด ที่เกี่ยวข้อง											
- ตัวชี้วัด : จำนวนผู้กระทำความผิดเกี่ยวกับ การค้ำมนุษย์และความผิดที่เกี่ยวข้องกับการค้ำมนุษย์ ที่สืบสวนจับกุมได้ ไม่น้อยกว่า	คน	100		25		25		25		25	
- ตัวชี้วัด : พื้นที่เสี่ยงได้รับการตรวจเพื่อป้องกัน ปราบปรามการค้ำมนุษย์	ครั้ง	1,000		250		250		250		250	
กิจกรรมที่ 2 : เพิ่มประสิทธิภาพการปราบปรามและ ดำเนินคดีการกระทำความผิดค้ำมนุษย์และความผิด ที่เกี่ยวข้อง											



หน่วย : ล้านบาท (ทศนิยม 4 ตำแหน่ง )

ยุทธศาสตร์จัดสรร-แผนงาน-เป้าประสงค์เชิงยุทธศาสตร์ เป้าหมายการให้บริการกระทรวง-เป้าหมายการให้บริการหน่วยงาน ผลผลิต/โครงการ-กิจกรรม	หน่วยนับ	รวมทั้งสิ้น		ไตรมาส 1 ( ต.ค.- ธ.ค.)		ไตรมาส 2 ( ม.ค.- มี.ค.)		ไตรมาส 3 ( เม.ย.- มิ.ย.)		ไตรมาส 4 ( ก.ค.- ก.ย.)	
		แผน	ผล	แผน	ผล	แผน	ผล	แผน	ผล	แผน	ผล
- ตัวชี้วัด : จำนวนการดำเนินคดีความผิดฐานค้ามนุษย์ และคดีที่เกี่ยวข้อง ไม่น้อยกว่า	คดี	200		50		50		50		50	
- ตัวชี้วัด : จำนวนผู้กระทำความผิดเกี่ยวกับการค้ามนุษย์และความผิดที่เกี่ยวข้องกับการค้ามนุษย์ ที่สืบสวนจับกุมได้ ไม่น้อยกว่า	คน	230		57		57		57		59	
กิจกรรมที่ 3 : เสริมสร้างความรู้ความเข้าใจเพื่อเพิ่มประสิทธิภาพการปราบปรามและดำเนินคดี											
- ตัวชี้วัด : ข้าราชการตำรวจที่ผ่านการอบรม มีความรู้ ความชำนาญเฉพาะทางด้านการค้ามนุษย์และความผิด ที่เกี่ยวข้องกับการค้ามนุษย์	ร้อยละ	80				80					
<b>2.แผนการใช้จ่ายงบประมาณ (2.1+2.2+2.3)</b>		<b>135.7008</b>	-	<b>38.2639</b>	-	<b>34.1962</b>	-	<b>31.2644</b>	-	<b>31.9763</b>	-
<b>2.1 งบประมาณ</b>		<b>135.7008</b>	-	<b>38.2639</b>	-	<b>34.1962</b>	-	<b>31.2644</b>	-	<b>31.9763</b>	-
1 : ป้องกัน ปราบปราม ดำเนินคดี และแก้ไขปัญหา การค้ามนุษย์และการกระทำความผิดที่เกี่ยวข้อง		35.0248	-	11.6774	-	7.7082	-	7.4769	-	8.1623	-
- รายจ่ายลงทุน		0.9300	-	0.9300	-	-	-	-	-	-	-
- รายจ่ายประจำ		34.0948	-	10.7474	-	7.7082	-	7.4769	-	8.1623	-
2 : เพิ่มประสิทธิภาพการปราบปรามและดำเนินคดี การกระทำความผิดค้ามนุษย์และความผิดที่เกี่ยวข้อง		99.3440	-	25.9205	-	25.8220	-	23.7875	-	23.8140	-
- รายจ่ายประจำ		99.3440	-	25.9205	-	25.8220	-	23.7875	-	23.8140	-
3 : เสริมสร้างความรู้ความเข้าใจเพื่อเพิ่มประสิทธิภาพ การปราบปรามและดำเนินคดี		1.3320	-	0.6660	-	0.6660	-	-	-	-	-
- รายจ่ายประจำ		1.3320	-	0.6660	-	0.6660	-	-	-	-	-
<b>แผนงาน : แผนงานบูรณาการป้องกัน ปราบปราม และบำบัดรักษาผู้ติดยาเสพติด</b>		<b>719.5801</b>	-	<b>240.4986</b>	-	<b>172.1662</b>	-	<b>191.1364</b>	-	<b>115.7789</b>	-
<b>เป้าประสงค์เชิงยุทธศาสตร์ : ผู้ค้ายาเสพติดและเครือข่ายถูกจับกุมและ ดำเนินการตามกฎหมาย และพัฒนาความสัมพันธ์ระหว่างประเทศ</b>		<b>719.5801</b>	-	<b>240.4986</b>	-	<b>172.1662</b>	-	<b>191.1364</b>	-	<b>115.7789</b>	-
<b>เป้าหมายการให้บริการกระทรวง : สังคมและชุมชนและชุมชนมีความ เข้มแข็งและปลอดจากการแพร่ระบาดของยาเสพติดรวมทั้งผู้มีอิทธิพลที่ เกี่ยวข้องกับยาเสพติด</b>		<b>719.5801</b>	-	<b>240.4986</b>	-	<b>172.1662</b>	-	<b>191.1364</b>	-	<b>115.7789</b>	-



หน่วย : ล้านบาท (ทศนิยม 4 ตำแหน่ง)

ยุทธศาสตร์จัดสรร-แผนงาน-เป้าประสงค์เชิงยุทธศาสตร์ เป้าหมายการให้บริการกระทรวง-เป้าหมายการให้บริการหน่วยงาน ผลผลิต/โครงการ-กิจกรรม	หน่วยนับ	รวมทั้งสิ้น		ไตรมาส 1 ( ต.ค.- ธ.ค.)		ไตรมาส 2 ( ม.ค.- มี.ค.)		ไตรมาส 3 ( เม.ย.- มิ.ย.)		ไตรมาส 4 ( ก.ค.- ก.ย.)	
		แผน	ผล	แผน	ผล	แผน	ผล	แผน	ผล	แผน	ผล
- ตัวชี้วัด ....											
เป้าหมายการให้บริการหน่วยงาน : รักษาความสงบเรียบร้อย ความปลอดภัยของประชาชน และความมั่นคงของราชอาณาจักร		719.5801	-	240.4986	-	172.1662	-	191.1364	-	115.7789	-
- ตัวชี้วัด : เหตุการณ์การก่อเหตุรุนแรงที่มีผลกระทบต่อชีวิตและทรัพย์สินบริเวณพื้นที่จังหวัดชายแดนภาคใต้ ลดลงเมื่อเปรียบเทียบกับจำนวนเหตุการณ์ 3 ปีย้อนหลัง (ปีงบประมาณ 2559-2561) ไม่น้อยกว่า	ร้อยละ	5								5	
- ตัวชี้วัด : การดำเนินคดีกับผู้กระทำความผิดเกี่ยวกับยาเสพติด ไม่น้อยกว่า	ราย	160,100								160,100	
- ตัวชี้วัด : ผลการดำเนินคดีอาชญากรรมเฉพาะทาง	คดี	12,504								12,504	
- ตัวชี้วัด : จำนวนของกลุ่มเป้าหมาย/เป้าหมายได้รับการสร้างภูมิคุ้มกันหรือเฝ้าระวังยาเสพติด จำนวนไม่น้อยกว่า	คน	493,500								493,500	
- ตัวชี้วัด : ประชาชนมีความพึงพอใจและความเชื่อมั่นต่อการป้องกันปราบปราม ผลักดันคนต่างด้าวและการรับบริการตรวจอนุญาต ไม่น้อยกว่า	ร้อยละ	80								80	
- ตัวชี้วัด : ความพึงพอใจและความเชื่อมั่นในการปฏิบัติงานของตำรวจในการเฝ้าระวังแก้ไขปัญหายาเสพติดเกี่ยวกับความมั่นคงของรัฐ	ร้อยละ	80								80	
<b>โครงการที่ 1 : โครงการสร้างภูมิคุ้มกันและป้องกันยาเสพติด</b>		<b>204.6231</b>	<b>-</b>	<b>70.6117</b>	<b>-</b>	<b>46.1431</b>	<b>-</b>	<b>71.1133</b>	<b>-</b>	<b>16.7550</b>	<b>-</b>
<b>1. แผนการปฏิบัติงาน</b>											
<b>1.1 ตัวชี้วัด</b>											
<b>เชิงปริมาณ</b>											
- การสร้างภูมิคุ้มกันในกลุ่มเป้าหมาย/ระดับโรงเรียน ประถมศึกษาและมัธยมศึกษาหรือเทียบเท่า จำนวน	คน	493,500				246,700				246,800	
<b>1.2 กิจกรรมหลัก</b>											
กิจกรรมที่ 1 : จัดระเบียบสังคมรอบสถานับการศึกษา											
- ตัวชี้วัด : หมู่บ้าน/ชุมชนที่ไม่มีปัญหาเสพติด ไม่น้อยกว่าร้อยละ 50 ของหมู่บ้าน/ชุมชนทั่วประเทศ	ร้อยละ	50								50	



หน่วย : ล้านบาท (ทศนิยม 4 ตำแหน่ง )

ยุทธศาสตร์จัดสรร-แผนงาน-เป้าประสงค์เชิงยุทธศาสตร์ เป้าหมายการให้บริการกระทรวง-เป้าหมายการให้บริการหน่วยงาน ผลผลิต/โครงการ-กิจกรรม	หน่วยนับ	รวมทั้งสิ้น		ไตรมาส 1 ( ต.ค.- ธ.ค.)		ไตรมาส 2 ( ม.ค.- มี.ค.)		ไตรมาส 3 ( เม.ย.- มิ.ย.)		ไตรมาส 4 ( ก.ค.- ก.ย.)	
		แผน	ผล	แผน	ผล	แผน	ผล	แผน	ผล	แผน	ผล
กิจกรรมที่ 2 : การสร้างภูมิคุ้มกันในกลุ่มเป้าหมาย ระดับโรงเรียนประถมศึกษา และมัธยมศึกษาหรือ											
- ตัวชี้วัด : จำนวนของกลุ่มเป้าหมาย/เป้าหมาย ได้รับการสร้างภูมิคุ้มกันหรือเฝ้าระวังยาเสพติด ไม่น้อยกว่า	คน	493,500				246,700				246,800	
<b>2.แผนการใช้จ่ายงบประมาณ (2.1+2.2+2.3)</b>		<b>204.6231</b>	-	<b>70.6117</b>	-	<b>46.1431</b>	-	<b>71.1133</b>	-	<b>16.7550</b>	-
<b>2.1 งบประมาณ</b>		<b>204.6231</b>	-	<b>70.6117</b>	-	<b>46.1431</b>	-	<b>71.1133</b>	-	<b>16.7550</b>	-
1 : จัดระเบียบสังคมรอบสถาบันการศึกษา		1.5000	-	-	-	1.0358	-	0.4642	-	-	-
- รายจ่ายประจำ		1.5000	-	-	-	1.0358	-	0.4642	-	-	-
2 : การสร้างภูมิคุ้มกันในกลุ่มเป้าหมายระดับโรงเรียน ประถมศึกษา และมัธยมศึกษาหรือเทียบเท่า		203.1231	-	70.6117	-	45.1073	-	70.6491	-	16.7550	-
- รายจ่ายประจำ		203.1231	-	70.6117	-	45.1073	-	70.6491	-	16.7550	-
<b>โครงการที่ 2 : โครงการปราบปรามการค้ายาเสพติด</b>		<b>514.9570</b>	-	<b>169.8869</b>	-	<b>126.0231</b>	-	<b>120.0231</b>	-	<b>99.0239</b>	-
<b>1. แผนการปฏิบัติงาน</b>											
<b>1.1 ตัวชี้วัด</b>											
<b>เชิงปริมาณ</b>											
- จับกุมผู้กระทำความผิดคดียาเสพติดรายสำคัญ ไม่น้อยกว่า	คดี	62,000		15,300		15,300		15,300		16,100	
<b>1.2 กิจกรรมหลัก</b>											
กิจกรรมที่ 1 : การสกัดกั้น ปราบปราม การผลิต การค้ายาเสพติด											
- ตัวชี้วัด : จับกุมผู้กระทำความผิดคดียาเสพติดรายสำคัญ ไม่น้อยกว่า	คดี	62,000		15,500		15,500		15,500		15,500	
<b>2.แผนการใช้จ่ายงบประมาณ (2.1+2.2+2.3)</b>		<b>514.9570</b>	-	<b>169.8869</b>	-	<b>126.0231</b>	-	<b>120.0231</b>	-	<b>99.0239</b>	-
<b>2.1 งบประมาณ</b>		<b>514.9570</b>	-	<b>169.8869</b>	-	<b>126.0231</b>	-	<b>120.0231</b>	-	<b>99.0239</b>	-
1 : การสกัดกั้น ปราบปราม การผลิต การค้ายาเสพติด		514.9570	-	169.8869	-	126.0231	-	120.0231	-	99.0239	-
- รายจ่ายประจำ		514.9570	-	169.8869	-	126.0231	-	120.0231	-	99.0239	-
<b>แผนงาน : แผนงานพื้นฐานด้านความมั่นคง</b>		<b>28,173.0041</b>	-	<b>14,443.6850</b>	-	<b>4,207.5989</b>	-	<b>5,072.8877</b>	-	<b>4,448.8325</b>	-
<b>เป้าประสงค์เชิงยุทธศาสตร์ : เป้าหมายเชิงยุทธศาสตร์ : แผนงานรอง เสริมสร้างความมั่นคงของสถาบันหลักของชาติ</b>		<b>255.0535</b>	-	<b>85.6424</b>	-	<b>58.0402</b>	-	<b>57.3904</b>	-	<b>53.9805</b>	-



หน่วย : ล้านบาท (ทศนิยม 4 ตำแหน่ง)

ยุทธศาสตร์จัดสรร-แผนงาน-เป้าประสงค์เชิงยุทธศาสตร์ เป้าหมายการให้บริการกระทรวง-เป้าหมายการให้บริการหน่วยงาน ผลผลิต/โครงการ-กิจกรรม	หน่วยนับ	รวมทั้งสิ้น		ไตรมาส 1 ( ต.ค.- ธ.ค.)		ไตรมาส 2 ( ม.ค.- มี.ค.)		ไตรมาส 3 ( เม.ย.- มิ.ย.)		ไตรมาส 4 ( ก.ค.- ก.ย.)	
		แผน	ผล	แผน	ผล	แผน	ผล	แผน	ผล	แผน	ผล
เป้าหมายการให้บริการกระทรวง : การถวายความปลอดภัย พระมหากษัตริย์ และพระบรมวงศานุวงศ์		255.0535	-	85.6424	-	58.0402	-	57.3904	-	53.9805	-
- ตัวชี้วัด ....											
เป้าหมายการให้บริการหน่วยงาน : ถวายความปลอดภัย พระมหากษัตริย์ และพระบรมวงศานุวงศ์		255.0535	-	85.6424	-	58.0402	-	57.3904	-	53.9805	-
- ตัวชี้วัด : จำนวนครั้งในการจัดอบรมทวนหลักการถวาย ความปลอดภัยเฉพาะพื้นที่ที่มีการเสด็จฯ อย่างน้อย	ครั้ง/ปี/หน่วย	1		1							
- ตัวชี้วัด : ถวายความปลอดภัยอย่างสมพระเกียรติต้องตาม พระราชประสงค์	ร้อยละ	100		100		100		100		100	
ผลผลิตที่ 1 : การถวายความปลอดภัยพระมหากษัตริย์และ พระบรมวงศานุวงศ์		255.0535	-	85.6424	-	58.0402	-	57.3904	-	53.9805	-
1. แผนการปฏิบัติงาน											
1.1 ตัวชี้วัด											
เชิงปริมาณ											
- จำนวนครั้งในการจัดอบรมทวนหลักการถวาย ความปลอดภัยเฉพาะพื้นที่ที่มีการเสด็จฯ อย่างน้อย	ครั้ง/ปี/หน่วย	1		1							
เชิงคุณภาพ											
- ถวายความปลอดภัยอย่างสมพระเกียรติต้องตาม พระราชประสงค์	ร้อยละ	100		100		100		100		100	
1.2 กิจกรรมหลัก											
กิจกรรมที่ 1 : การถวายความปลอดภัย พระมหากษัตริย์											
- ตัวชี้วัด : ถวายความปลอดภัยอย่างสมพระเกียรติ ต้องตามพระราชประสงค์	ร้อยละ	100		100		100		100		100	
- ตัวชี้วัด : จำนวนครั้งในการจัดอบรมทวน หลักการถวายความปลอดภัยเฉพาะพื้นที่ ที่มีการเสด็จฯ อย่างน้อย	ครั้ง/ปี/หน่วย	1		1							



หน่วย : ล้านบาท (ทศนิยม 4 ตำแหน่ง)

ยุทธศาสตร์จัดสรร-แผนงาน-เป้าประสงค์เชิงยุทธศาสตร์ เป้าหมายการให้บริการกระทรวง-เป้าหมายการให้บริการหน่วยงาน ผลผลิต/โครงการ-กิจกรรม	หน่วยนับ	รวมทั้งสิ้น		ไตรมาส 1 ( ต.ค.- ธ.ค.)		ไตรมาส 2 ( ม.ค.- มี.ค.)		ไตรมาส 3 ( เม.ย.- มิ.ย.)		ไตรมาส 4 ( ก.ค.- ก.ย.)	
		แผน	ผล	แผน	ผล	แผน	ผล	แผน	ผล	แผน	ผล
<b>2.แผนการใช้จ่ายงบประมาณ (2.1+2.2+2.3)</b>		255.0535	-	85.6424	-	58.0402	-	57.3904	-	53.9805	-
<b>2.1 งบประมาณ</b>		255.0535	-	85.6424	-	58.0402	-	57.3904	-	53.9805	-
1 : การถวายความปลอดภัยพระมหากษัตริย์และ พระบรมวงศานุวงศ์		255.0535	-	85.6424	-	58.0402	-	57.3904	-	53.9805	-
- รายจ่ายลงทุน		1.1355	-	1.1355	-	-	-	-	-	-	-
- รายจ่ายประจำ		253.9180	-	84.5069	-	58.0402	-	57.3904	-	53.9805	-
<b>เป้าประสงค์เชิงยุทธศาสตร์ : เป้าหมายเชิงยุทธศาสตร์ : แผนงานรองรับรูป กลไกการบริหารประเทศและความมั่นคงทางการเมือง จัดคอร์รัปชั่น สร้าง ความเชื่อมั่นในกระบวนการยุติธรรม</b>		<b>21,381.7770</b>	-	<b>11,912.9288</b>	-	<b>2,676.9485</b>	-	<b>3,602.7752</b>	-	<b>3,189.1245</b>	-
เป้าหมายการให้บริการกระทรวง : บังคับใช้กฎหมาย ป้องกันปราบปราม การกระทำผิดทางอาญา อำนาจความยุติธรรมและบริการประชาชน		21,381.7770	-	11,912.9288	-	2,676.9485	-	3,602.7752	-	3,189.1245	-
- ตัวชี้วัด : ...											
เป้าหมายการให้บริการหน่วยงาน : บังคับใช้กฎหมาย ป้องกัน ปราบปรามการกระทำผิดทางอาญา อำนาจความยุติธรรมและ บริการประชาชน		21,381.7770	-	11,912.9288	-	2,676.9485	-	3,602.7752	-	3,189.1245	-
- ตัวชี้วัด : ความคุ้มครองอาญาในการรักษาความปลอดภัยในชีวิตและ ทรัพย์สินของประชาชนให้จำนวนคดีลดลงเมื่อเปรียบเทียบกับ ค่าเฉลี่ย 3 ปีงบประมาณย้อนหลัง	ร้อยละ	5								5	
- ตัวชี้วัด : ความหวาดกลัวภัยอาชญากรรมของประชาชน ไม่เกิน	ร้อยละ	40								40	
<b>ผลผลิตที่ 1 : การบังคับใช้กฎหมาย อำนาจความยุติธรรม และ บริการประชาชน</b>		<b>21,381.7770</b>	-	<b>11,912.9288</b>	-	<b>2,676.9485</b>	-	<b>3,602.7752</b>	-	<b>3,189.1245</b>	-
<b>1. แผนการปฏิบัติงาน</b>											
<b>1.1 ตัวชี้วัด</b>											
<b>เชิงปริมาณ</b>											
- กลุ่มความผิดคดีเกี่ยวกับทรัพย์สิน ไม่เกิน	คดีประชากรแสนคน	4.85								4.85	
- กลุ่มความผิดคดีเกี่ยวกับชีวิต ร่างกายและเพศ ไม่เกิน	คดีประชากรแสนคน	17.24								17.24	
<b>เชิงคุณภาพ</b>											



หน่วย : ล้านบาท (ทศนิยม 4 ตำแหน่ง )

ยุทธศาสตร์จัดสรร-แผนงาน-เป้าประสงค์เชิงยุทธศาสตร์ เป้าหมายการให้บริการกระทรวง-เป้าหมายการให้บริการหน่วยงาน ผลผลิต/โครงการ-กิจกรรม	หน่วยนับ	รวมทั้งสิ้น		ไตรมาส 1 ( ต.ค.- ธ.ค.)		ไตรมาส 2 ( ม.ค.- มี.ค.)		ไตรมาส 3 ( เม.ย.- มิ.ย.)		ไตรมาส 4 ( ก.ค.- ก.ย.)	
		แผน	ผล	แผน	ผล	แผน	ผล	แผน	ผล	แผน	ผล
- ความเชื่อมั่นของประชาชนในการอำนวยความสะดวกทางอาญา ไม่น้อยกว่า	ร้อยละ	80								80	
<b>1.2 กิจกรรมหลัก</b>											
กิจกรรมที่ 1 : การให้บริการสุขภาพ											
- ตัวชี้วัด : ผู้มารับบริการสุขภาพ	ราย	580,000		145,000		145,000		145,000		145,000	
- ตัวชี้วัด : ผู้มารับบริการมีความพึงพอใจไม่น้อยกว่า	ร้อยละ	80		80		80		80		80	
กิจกรรมที่ 2 : การบังคับใช้กฎหมายและบริการ											
- ตัวชี้วัด : กลุ่มความผิดคดีเกี่ยวกับทรัพย์สิน ไม่เกิน	คดีประชากรแสนคน	4.85								4.85	
- ตัวชี้วัด : กลุ่มความผิดเกี่ยวกับชีวิต ร่างกายและเพศ	คดีประชากรแสนคน	17.24								17.24	
- ตัวชี้วัด : ความเชื่อมั่นของประชาชนในการอำนวยความสะดวกทางอาญา ไม่น้อยกว่า	ร้อยละ	80								80	
กิจกรรมที่ 3 : การตรวจพิสูจน์ด้านนิติเวช											
- ตัวชี้วัด : จำนวนการตรวจพิสูจน์ด้านนิติเวชและวิเคราะห์ทางนิติวิทยาศาสตร์	ราย	55,000		13,750		13,750		13,750		13,750	
กิจกรรมที่ 4 : การตรวจพิสูจน์หลักฐานและการดำเนินการด้านนิติวิทยาศาสตร์ตำรวจ											
- ตัวชี้วัด : ร้อยละของการออกรายงานการตรวจพิสูจน์หลักฐานได้ตามระยะเวลาที่กำหนด	ร้อยละ	80								80	
- ตัวชี้วัด : ความเชื่อมั่นและความพึงพอใจของพนักงานสอบสวนและประชาชนต่อการปฏิบัติงานของเจ้าหน้าที่งานตรวจพิสูจน์หลักฐานและงานทะเบียน	ร้อยละ	80								80	
กิจกรรมที่ 5 : การผลิตและฝึกอบรมตำรวจ											
- ตัวชี้วัด : การผลิตและฝึกอบรมตำรวจ	นาย	51,785		10,357		23,630		10,998		6,800	
กิจกรรมที่ 6 : การสนับสนุนการปฏิบัติด้านการ											
- ตัวชี้วัด : จำนวนผู้ผ่านการฝึกอบรมไม่น้อยกว่าร้อยละ 90 ของจำนวนผู้เข้ารับการฝึกอบรมแต่ละหลักสูตร	ร้อยละ	90				90		90		90	



หน่วย : ล้านบาท (ทศนิยม 4 ตำแหน่ง )

ยุทธศาสตร์จัดสรร-แผนงาน-เป้าประสงค์เชิงยุทธศาสตร์ เป้าหมายการให้บริการกระทรวง-เป้าหมายการให้บริการหน่วยงาน ผลผลิต/โครงการ-กิจกรรม	หน่วยนับ	รวมทั้งสิ้น		ไตรมาส 1 ( ต.ค.- ธ.ค.)		ไตรมาส 2 ( ม.ค.- มี.ค.)		ไตรมาส 3 ( เม.ย.- มิ.ย.)		ไตรมาส 4 ( ก.ค.- ก.ย.)	
		แผน	ผล	แผน	ผล	แผน	ผล	แผน	ผล	แผน	ผล
กิจกรรมที่ 7 : การใช้เทคโนโลยีสารสนเทศและการสื่อสาร											
- ตัวชี้วัด : ระดับความพึงพอใจของผู้ใช้งานระบบสารสนเทศไม่น้อยกว่า	ร้อยละ	70		70		70		70		70	
<b>2.แผนการใช้จ่ายงบประมาณ (2.1+2.2+2.3)</b>		<b>21,381.7770</b>	-	<b>11,912.9288</b>	-	<b>2,676.9485</b>	-	<b>3,602.7752</b>	-	<b>3,189.1245</b>	-
<b>2.1 งบประมาณ</b>		<b>21,381.7770</b>	-	<b>11,912.9288</b>	-	<b>2,676.9485</b>	-	<b>3,602.7752</b>	-	<b>3,189.1245</b>	-
1 : การให้บริการสุขภาพ		498.0160	-	31.3673	-	155.2154	-	156.2160	-	155.2173	-
- ใช้จ่ายลงทุน		414.7295	-	2.7295	-	137.0000	-	138.0000	-	137.0000	-
- ใช้จ่ายประจำ		83.2865	-	28.6378	-	18.2154	-	18.2160	-	18.2173	-
2 : การบังคับใช้กฎหมายและบริการประชาชน		18,738.8442	-	10,716.1253	-	1,941.9531	-	3,196.5606	-	2,884.2052	-
- ใช้จ่ายลงทุน		8,245.3316	-	4,872.3767	-	315.9838	-	1,604.9383	-	1,452.0328	-
- ใช้จ่ายประจำ		10,493.5126	-	5,843.7486	-	1,625.9693	-	1,591.6223	-	1,432.1724	-
3 : การตรวจพิสูจน์ด้านนิติเวช		43.0520	-	33.0604	-	3.3300	-	3.3302	-	3.3314	-
- ใช้จ่ายลงทุน		27.8396	-	27.8396	-	-	-	-	-	-	-
- ใช้จ่ายประจำ		15.2124	-	5.2208	-	3.3300	-	3.3302	-	3.3314	-
4 : การตรวจพิสูจน์หลักฐานและการดำเนินการด้านนิติวิทยาศาสตร์ตำรวจ		265.9298	-	179.1233	-	28.7909	-	28.7905	-	29.2251	-
- ใช้จ่ายลงทุน		111.5627	-	111.5627	-	-	-	-	-	-	-
- ใช้จ่ายประจำ		154.3671	-	67.5606	-	28.7909	-	28.7905	-	29.2251	-
5 : การผลิตและฝึกอบรมตำรวจ		997.2900	-	489.9076	-	418.6773	-	56.6187	-	32.0864	-
- ใช้จ่ายลงทุน		206.8011	-	104.8788	-	47.2828	-	32.4535	-	22.1860	-
- ใช้จ่ายประจำ		790.4889	-	385.0288	-	371.3945	-	24.1652	-	9.9004	-
6 : การสนับสนุนการปฏิบัติด้านการสอบสวน		31.7139	-	17.7369	-	10.6737	-	1.6747	-	1.6286	-
- ใช้จ่ายลงทุน		5.6310	-	5.6310	-	-	-	-	-	-	-
- ใช้จ่ายประจำ		26.0829	-	12.1059	-	10.6737	-	1.6747	-	1.6286	-
7 : การใช้เทคโนโลยีสารสนเทศและการสื่อสาร		806.9311	-	445.6080	-	118.3081	-	159.5945	-	83.4305	-
- ใช้จ่ายลงทุน		302.5115	-	25.4603	-	90.0672	-	131.7936	-	55.1904	-
- ใช้จ่ายประจำ		504.4196	-	420.1477	-	28.2409	-	27.7909	-	28.2401	-



หน่วย : ล้านบาท (ทศนิยม 4 ตำแหน่ง)

ยุทธศาสตร์จัดสรร-แผนงาน-เป้าประสงค์เชิงยุทธศาสตร์ เป้าหมายการให้บริการกระทรวง-เป้าหมายการให้บริการหน่วยงาน ผลผลิต/โครงการ-กิจกรรม	หน่วยนับ	รวมทั้งสิ้น		ไตรมาส 1 ( ต.ค.- ธ.ค.)		ไตรมาส 2 ( ม.ค.- มี.ค.)		ไตรมาส 3 ( เม.ย.- มิ.ย.)		ไตรมาส 4 ( ก.ค.- ก.ย.)	
		แผน	ผล	แผน	ผล	แผน	ผล	แผน	ผล	แผน	ผล
เป้าประสงค์เชิงยุทธศาสตร์ : เป้าหมายเชิงยุทธศาสตร์ : แผนงานรองการ ขับเคลื่อนการแก้ไขปัญหาจังหวัดชายแดนภาคใต้		1,823.4812	-	570.5655	-	412.3802	-	413.6947	-	426.8408	-
เป้าหมายการให้บริการกระทรวง : เพิ่มศักยภาพภาครัฐในการขับเคลื่อน แก้ไขปัญหาจังหวัดชายแดนภาคใต้		1,823.4812	-	570.5655	-	412.3802	-	413.6947	-	426.8408	-
- ตัวชี้วัด : ...											
เป้าหมายการให้บริการหน่วยงาน : รักษาความสงบเรียบร้อย ความ ปลอดภัยของประชาชน และความมั่นคงของราชอาณาจักร		1,823.4812	-	570.5655	-	412.3802	-	413.6947	-	426.8408	-
- ตัวชี้วัด : เหตุการณ์การก่อเหตุรุนแรงที่มีผลกระทบต่อชีวิตและ ทรัพย์สินบริเวณพื้นที่จังหวัดชายแดนภาคใต้ ลดลงเมื่อเปรียบเทียบกับ จำนวนเหตุการณ์ฯ 3 ปีย้อนหลัง (ปีงบประมาณ 2559-2561) ไม่น้อยกว่า	ร้อยละ	5								5	
- ตัวชี้วัด : การดำเนินคดีกับผู้กระทำความผิดเกี่ยวกับยาเสพติด ไม่น้อยกว่า	ราย	160,100								160,100	
- ตัวชี้วัด : ผลการดำเนินคดีอาชญากรรมเฉพาะทาง	คดี	12,504								12,504	
- ตัวชี้วัด : จำนวนของกลุ่มเป้าหมาย/เป้าหมายได้รับการสร้าง ภูมิคุ้มกันหรือเฝ้าระวังยาเสพติด จำนวนไม่น้อยกว่า	คน	493,500								493,500	
- ตัวชี้วัด : ประชาชนมีความพึงพอใจและความเชื่อมั่นต่อการป้องกัน ปราบปราม ผลักดันคนต่างด้าวและการรับบริการตรวจอนุญาต ไม่น้อยกว่า	ร้อยละ	80								80	
- ตัวชี้วัด : ความพึงพอใจและความเชื่อมั่นในการปฏิบัติงานของ ตำรวจในการเฝ้าระวังแก้ไขปัญหาสถานการณ์เกี่ยวกับความมั่นคง ของรัฐ	ร้อยละ	80								80	
โครงการที่ 1 : โครงการเพิ่มประสิทธิภาพการควบคุม สถานการณ์ความไม่สงบในเขตจังหวัดชายแดนภาคใต้		1,823.4812	-	570.5655	-	412.3802	-	413.6947	-	426.8408	-
1. แผนการปฏิบัติงาน											
1.1 ตัวชี้วัด											
เชิงปริมาณ											



หน่วย : ล้านบาท (ทศนิยม 4 ตำแหน่ง )

ยุทธศาสตร์จัดสรร-แผนงาน-เป้าประสงค์เชิงยุทธศาสตร์ เป้าหมายการให้บริการกระทรวง-เป้าหมายการให้บริการหน่วยงาน ผลผลิต/โครงการ-กิจกรรม	หน่วยนับ	รวมทั้งสิ้น		ไตรมาส 1 ( ต.ค.- ธ.ค.)		ไตรมาส 2 ( ม.ค.- มิ.ค.)		ไตรมาส 3 ( เม.ย.- มิ.ย.)		ไตรมาส 4 ( ก.ค.- ก.ย.)	
		แผน	ผล	แผน	ผล	แผน	ผล	แผน	ผล	แผน	ผล
- เหตุการณ์ก่อเหตุรุนแรงที่มีผลกระทบต่อชีวิตและทรัพย์สิน บริเวณพื้นที่จังหวัดชายแดนภาคใต้ ลดลงเมื่อเปรียบเทียบกับจำนวนเหตุการณ์ 3 ปี ย้อนหลัง	ร้อยละ	5		5		5		5		5	
<b>เชิงคุณภาพ</b>											
- ประชาชนในพื้นที่ที่มีความสงบสุขและพึงพอใจจากการเฝ้าระวัง และแก้ไขปัญหาสถานการณ์เกี่ยวกับความมั่นคง	ร้อยละ	80								80	
<b>1.2 กิจกรรมหลัก</b>											
กิจกรรมที่ 1 : การเพิ่มประสิทธิภาพการควบคุมสถานการณ์ความไม่สงบในเขตจังหวัดชายแดนภาคใต้											
- ตัวชี้วัด : เหตุการณ์ก่อเหตุรุนแรงที่มีผลกระทบต่อชีวิตและทรัพย์สินบริเวณพื้นที่จังหวัดชายแดนภาคใต้ ลดลงเมื่อเปรียบเทียบกับจำนวนเหตุการณ์ 3 ปี ย้อนหลัง (ปีงบประมาณ พ.ศ. 2559-2561) ไม่น้อยกว่า	ร้อยละ	5		5		5		5		5	
- ตัวชี้วัด : ประชาชนในพื้นที่ที่มีความสงบสุขและพึงพอใจจากการเฝ้าระวังและแก้ไขปัญหาสถานการณ์เกี่ยวกับความมั่นคงของรัฐ ไม่น้อยกว่า	ร้อยละ	80								80	
<b>2.แผนการใช้จ่ายงบประมาณ (2.1+2.2+2.3)</b>		<b>1,823.4812</b>	-	<b>570.5655</b>	-	<b>412.3802</b>	-	<b>413.6947</b>	-	<b>426.8408</b>	-
<b>2.1 งบประมาณ</b>		<b>1,823.4812</b>	-	<b>570.5655</b>	-	<b>412.3802</b>	-	<b>413.6947</b>	-	<b>426.8408</b>	-
1 : การเพิ่มประสิทธิภาพการควบคุมสถานการณ์ความไม่สงบในเขตจังหวัดชายแดนภาคใต้		1,823.4812	-	570.5655	-	412.3802	-	413.6947	-	426.8408	-
- รายจ่ายลงทุน		720.4979	-	202.7366	-	166.8398	-	171.2917	-	179.6298	-
- รายจ่ายประจำ		1,102.9833	-	367.8289	-	245.5404	-	242.4030	-	247.2110	-
<b>เป้าประสงค์เชิงยุทธศาสตร์ : เป้าหมายเชิงยุทธศาสตร์ : แผนงานรองการส่งเสริมความสัมพันธ์ระหว่างประเทศด้านความมั่นคง</b>		<b>4,712.6924</b>	-	<b>1,874.5483</b>	-	<b>1,060.2300</b>	-	<b>999.0274</b>	-	<b>778.8867</b>	-
<b>เป้าหมายการให้บริการกระทรวง : รักษาความสงบเรียบร้อย ความปลอดภัยของประชาชน และความมั่นคงของราชอาณาจักร</b>		<b>4,712.6924</b>	-	<b>1,874.5483</b>	-	<b>1,060.2300</b>	-	<b>999.0274</b>	-	<b>778.8867</b>	-
- ตัวชี้วัด : ...											





หน่วย : ล้านบาท (ทศนิยม 4 ตำแหน่ง)

ยุทธศาสตร์จัดสรร-แผนงาน-เป้าประสงค์เชิงยุทธศาสตร์ เป้าหมายการให้บริการกระทรวง-เป้าหมายการให้บริการหน่วยงาน ผลผลิต/โครงการ-กิจกรรม	หน่วยนับ	รวมทั้งสิ้น		ไตรมาส 1 ( ต.ค.- ธ.ค.)		ไตรมาส 2 ( ม.ค.- มี.ค.)		ไตรมาส 3 ( เม.ย.- มิ.ย.)		ไตรมาส 4 ( ก.ค.- ก.ย.)	
		แผน	ผล	แผน	ผล	แผน	ผล	แผน	ผล	แผน	ผล
เป้าหมายการให้บริการหน่วยงาน : รักษาความสงบเรียบร้อย ความปลอดภัยของประชาชน และความมั่นคงของราชอาณาจักร		4,712.6924	-	1,874.5483	-	1,060.2300	-	999.0274	-	778.8867	-
- ตัวชี้วัด : เหตุการณ์การก่อเหตุรุนแรงที่มีผลกระทบต่อชีวิตและทรัพย์สินบริเวณพื้นที่จังหวัดชายแดนภาคใต้ ลดลงเมื่อเปรียบเทียบกับจำนวนเหตุการณ์ฯ 3 ปีย้อนหลัง (ปีงบประมาณ 2559-2561) ไม่น้อยกว่า	ร้อยละ	5								5	
- ตัวชี้วัด : การดำเนินคดีกับผู้กระทำความผิดเกี่ยวกับยาเสพติด ไม่น้อยกว่า	ราย	160,100								160,100	
- ตัวชี้วัด : ผลการดำเนินคดีอาชญากรรมเฉพาะทาง	คดี	12,504								12,504	
- ตัวชี้วัด : จำนวนของกลุ่มเป้าหมาย/เป้าหมายได้รับการสร้างภูมิคุ้มกันหรือเฝ้าระวังยาเสพติด จำนวนไม่น้อยกว่า	คน	493,500								493,500	
- ตัวชี้วัด : ประชาชนมีความพึงพอใจและความเชื่อมั่นต่อการป้องกันปราบปราม ผลักดันคนต่างตัวและการรับบริการตรวจอนุญาต ไม่น้อยกว่า	ร้อยละ	80								80	
- ตัวชี้วัด : ความพึงพอใจและความเชื่อมั่นในการปฏิบัติงานของตำรวจในการเฝ้าระวังแก้ไขปัญหาสถานการณ์เกี่ยวกับความมั่นคงของรัฐ	ร้อยละ	80								80	
<b>ผลผลิตที่ 1 : การรักษาความสงบเรียบร้อยและความมั่นคงภายในประเทศ</b>		<b>4,712.6924</b>	<b>-</b>	<b>1,874.5483</b>	<b>-</b>	<b>1,060.2300</b>	<b>-</b>	<b>999.0274</b>	<b>-</b>	<b>778.8867</b>	<b>-</b>
<b>1. แผนการปฏิบัติงาน</b>											
<b>1.1 ตัวชี้วัด</b>											
เชิงปริมาณ											
- จำนวนคดีด้านความมั่นคง (คดียาเสพติด คดีความมั่นคงของรัฐ และคดีลี้ภัยหลบหนีเข้าเมือง) เฉลี่ย 3 ปีย้อนหลัง ลดลงไม่น้อยกว่า	ร้อยละ	5				5				5	
<b>1.2 กิจกรรมหลัก</b>											
กิจกรรมที่ 1 : การบริหารจัดการความมั่นคงชายแดน											



หน่วย : ล้านบาท (ทศนิยม 4 ตำแหน่ง )

ยุทธศาสตร์จัดสรร-แผนงาน-เป้าประสงค์เชิงยุทธศาสตร์ เป้าหมายการให้บริการกระทรวง-เป้าหมายการให้บริการหน่วยงาน ผลผลิต/โครงการ-กิจกรรม	หน่วยนับ	รวมทั้งสิ้น		ไตรมาส 1 ( ต.ค.- ธ.ค.)		ไตรมาส 2 ( ม.ค.- มิ.ค.)		ไตรมาส 3 ( เม.ย.- มิ.ย.)		ไตรมาส 4 ( ก.ค.- ก.ย.)	
		แผน	ผล	แผน	ผล	แผน	ผล	แผน	ผล	แผน	ผล
- ตัวชี้วัด : หมู่บ้านเป้าหมายที่ดำเนินกิจกรรมเฝ้าระวังและแก้ไขปัญหาสถานการณ์ชายแดนเพื่อความสงบเรียบร้อยและความมั่นคงของรัฐ ไม่น้อยกว่า	หมู่บ้าน	4,000		1,000		1,000		1,000		1,000	
- ตัวชี้วัด : ความพึงพอใจและความเชื่อมั่นในการปฏิบัติงานของตำรวจในการเฝ้าระวังและแก้ไขปัญหาสถานการณ์เกี่ยวกับความมั่นคงของรัฐ	ร้อยละ	80								80	
กิจกรรมที่ 2 : การรักษาความปลอดภัยและให้บริการแก่นักท่องเที่ยว											
- ตัวชี้วัด : ควบคุมคดีเกี่ยวกับความปลอดภัยในชีวิตและทรัพย์สินที่เกิดขึ้นกับนักท่องเที่ยวต่างชาติไม่เกิน	คดี /นักท่องเที่ยวหนึ่งแสนคน	10								10	
- ตัวชี้วัด : นักท่องเที่ยวมีความเชื่อมั่นและพึงพอใจการให้บริการและอำนวยความสะดวก	ร้อยละ	80								80	
กิจกรรมที่ 3 : การป้องกันและการปราบปรามการลักลอบหลบหนีเข้าเมืองและคนต่างด้าวที่ไม่พึงปรารถนา											
- ตัวชี้วัด : ระยะเวลาผลักดันคนต่างด้าวลักลอบหลบหนีเข้าเมืองโดยคดีถึงที่สุดแล้ว และสำนักงานตรวจคนเข้าเมืองได้รับตัวไว้เพื่อดำเนินการผลักดันออกนอกราชอาณาจักร ภายใน	วัน	7								7	
- ตัวชี้วัด : คนต่างด้าวเข้าเมืองผิดกฎหมายถูกจับกุมผลักดันออกนอกราชอาณาจักร ไม่น้อยกว่า	คน	300,000								300,000	
- ตัวชี้วัด : ประชาชนมีความพึงพอใจและความเชื่อมั่นต่อการป้องกันปราบปรามผลักดันคนต่างด้าวและการรับบริการตรวจอนุญาต ไม่น้อย	ร้อยละ	80								80	
กิจกรรมที่ 4 : การป้องกันปราบปรามอาชญากรรมคดีเฉพาะทาง											
- ตัวชี้วัด : ผลการดำเนินคดีอาชญากรรมคดีเฉพาะทาง	คดี	12,504		3,751		2,501		2,501		2,501	



หน่วย : ล้านบาท (ทศนิยม 4 ตำแหน่ง)

ยุทธศาสตร์จัดสรร-แผนงาน-เป้าประสงค์เชิงยุทธศาสตร์ เป้าหมายการให้บริการกระทรวง-เป้าหมายการให้บริการหน่วยงาน ผลผลิต/โครงการ-กิจกรรม	หน่วยนับ	รวมทั้งสิ้น		ไตรมาส 1 ( ต.ค.- ธ.ค.)		ไตรมาส 2 ( ม.ค.- มี.ค.)		ไตรมาส 3 ( เม.ย.- มิ.ย.)		ไตรมาส 4 ( ก.ค.- ก.ย.)	
		แผน	ผล	แผน	ผล	แผน	ผล	แผน	ผล	แผน	ผล
กิจกรรมที่ 5 : การสืบสวนและสอบสวนการกระทำ ความผิดเกี่ยวกับการทุจริตและประพฤติมิชอบ ในวงราชการ											
- ตัวชี้วัด : การสืบสวนและสอบสวนคดีที่สามารถทำ สำนวนส่ง ป.ป.ช. หรือ ป.ป.ท. ให้ดำเนินการตาม กฎหมาย	คดี/ปี	50		12		12		13		13	
กิจกรรมที่ 6 : การปราบปรามการกระทำผิดเกี่ยวกับ ทรัพยากรธรรมชาติและสิ่งแวดล้อม											
- ตัวชี้วัด : การจับกุมการกระทำผิดเกี่ยวกับ ทรัพยากรธรรมชาติ ไม่น้อยกว่า	คดี	3,780								3,780	
- ตัวชี้วัด : พื้นที่เสี่ยง (สัตว์ข้ามชาติ, ไม้ข้ามชาติ, งาช้าง) ได้รับการตรวจ ไม่น้อยกว่า	ครั้ง/ปี	600								600	
กิจกรรมที่ 7 : การป้องกัน ปราบปราม สืบสวนผู้ผลิต และผู้ค้ายาเสพติด											
- ตัวชี้วัด : การดำเนินคดีกับผู้กระทำความผิดเกี่ยวกับ ยาเสพติด ไม่น้อยกว่า	ราย	160,100		40,025		40,025		40,025		40,025	
- ตัวชี้วัด : ความพึงพอใจและความเชื่อมั่นของ ประชาชนต่อการดำเนินงานป้องกัน ปราบปรามยาเสพติด ดีด ของเจ้าหน้าที่ตำรวจ ไม่น้อยกว่า	ร้อยละ	80								80	
กิจกรรมที่ 8 : การดำเนินการด้านการข่าวที่มีผลกระทบ ต่อความมั่นคงของประเทศและการรักษาความ ปลอดภัย											
- ตัวชี้วัด : ผลิตข่าวกรองที่เกี่ยวกับความมั่นคงของ ประเทศ การรักษาความปลอดภัยของบุคคลและ สถานที่ที่นำมาใช้ประโยชน์ ไม่น้อยกว่า	เรื่อง/ปี	3,500		875		875		875		875	
กิจกรรมที่ 9 : การรักษาความปลอดภัยในชีวิตและ ทรัพย์สินของประชาชนในเขตน่านน้ำและการรักษา ความสงบเรียบร้อยทางทะเล											



หน่วย : ล้านบาท (ทศนิยม 4 ตำแหน่ง)

ยุทธศาสตร์จัดสรร-แผนงาน-เป้าประสงค์เชิงยุทธศาสตร์ เป้าหมายการให้บริการกระทรวง-เป้าหมายการให้บริการหน่วยงาน ผลผลิต/โครงการ-กิจกรรม	หน่วยนับ	รวมทั้งสิ้น		ไตรมาส 1 ( ต.ค.- ธ.ค.)		ไตรมาส 2 ( ม.ค.- มี.ค.)		ไตรมาส 3 ( เม.ย.- มิ.ย.)		ไตรมาส 4 ( ก.ค.- ก.ย.)	
		แผน	ผล	แผน	ผล	แผน	ผล	แผน	ผล	แผน	ผล
- ตัวชี้วัด : การออกตรวจดูแลและรักษาความสงบเรียบร้อยในน่านน้ำ	ครั้ง/ปี	70,900	-	17,725	-	17,725	-	17,725	-	17,725	-
- ตัวชี้วัด : ประชาชนในพื้นที่เป้าหมายมีความสงบสุขและพึงพอใจจากการเฝ้าระวังและแก้ไขปัญหาสถานการณ์ที่เกี่ยวข้องกับความมั่นคงของรัฐและการรักษาความสงบเรียบร้อยในน่านน้ำ ไม่น้อยกว่า	ร้อยละ	80	-	80	-	80	-	80	-	80	-
<b>2.แผนการใช้จ่ายงบประมาณ (2.1+2.2+2.3)</b>		<b>4,712.6924</b>	-	<b>1,874.5483</b>	-	<b>1,060.2300</b>	-	<b>999.0274</b>	-	<b>778.8867</b>	-
<b>2.1 งบประมาณ</b>		<b>4,712.6924</b>	-	<b>1,874.5483</b>	-	<b>1,060.2300</b>	-	<b>999.0274</b>	-	<b>778.8867</b>	-
1 : การบริหารจัดการความมั่นคงชายแดน		1,697.3296	-	638.7564	-	363.8111	-	340.7511	-	354.0110	-
- ใช้จ่ายลงทุน		417.5390	-	206.3227	-	84.0579	-	63.5793	-	63.5791	-
- ใช้จ่ายประจำ		1,279.7906	-	432.4337	-	279.7532	-	277.1718	-	290.4319	-
2 : การรักษาความปลอดภัยและให้บริการแก่		82.4078	-	28.0186	-	18.1297	-	18.1297	-	18.1298	-
- ใช้จ่ายประจำ		82.4078	-	28.0186	-	18.1297	-	18.1297	-	18.1298	-
3 : การป้องกันและการปราบปรามการลักลอบ หลบหนีเข้าเมืองและคนต่างด้าวที่ไม่พึงปรารถนา		189.9121	-	46.3309	-	35.4365	-	29.2072	-	78.9375	-
- ใช้จ่ายลงทุน		85.5570	-	6.8370	-	10.0100	-	7.7500	-	60.9600	-
- ใช้จ่ายประจำ		104.3551	-	39.4939	-	25.4265	-	21.4572	-	17.9775	-
4 : การป้องกันปราบปรามอาชญากรรมคดีเฉพาะทาง		772.3426	-	239.1497	-	206.0169	-	163.2351	-	163.9409	-
- ใช้จ่ายลงทุน		698.7494	-	212.9035	-	190.4700	-	147.6882	-	147.6877	-
- ใช้จ่ายประจำ		73.5932	-	26.2462	-	15.5469	-	15.5469	-	16.2532	-
5 : การสืบสวนและสอบสวนการกระทำความผิด เกี่ยวกับการทุจริตและประพฤติมิชอบในวงราชการ		8.4564	-	2.6886	-	1.8987	-	1.8268	-	2.0423	-
- ใช้จ่ายประจำ		8.4564	-	2.6886	-	1.8987	-	1.8268	-	2.0423	-
6 : การปราบปรามการกระทำความผิดเกี่ยวกับ ทรัพยากรธรรมชาติและสิ่งแวดล้อม		83.9663	-	32.2721	-	16.9161	-	17.0810	-	17.6971	-
- ใช้จ่ายลงทุน		6.3304	-	6.3304	-	-	-	-	-	-	-
- ใช้จ่ายประจำ		77.6359	-	25.9417	-	16.9161	-	17.0810	-	17.6971	-



หน่วย : ล้านบาท (ทศนิยม 4 ตำแหน่ง)

ยุทธศาสตร์จัดสรร-แผนงาน-เป้าประสงค์เชิงยุทธศาสตร์ เป้าหมายการให้บริการกระทรวง-เป้าหมายการให้บริการหน่วยงาน ผลผลิต/โครงการ-กิจกรรม	หน่วยนับ	รวมทั้งสิ้น		ไตรมาส 1 ( ต.ค.- ธ.ค.)		ไตรมาส 2 ( ม.ค.- มี.ค.)		ไตรมาส 3 ( เม.ย.- มิ.ย.)		ไตรมาส 4 ( ก.ค.- ก.ย.)	
		แผน	ผล	แผน	ผล	แผน	ผล	แผน	ผล	แผน	ผล
7 : การป้องกัน ปราบปราม สืบสวนผู้ผลิตและผู้ค้ายาเสพติด		1,187.6263	-	615.3952	-	224.2267	-	319.0490	-	28.9554	-
- รายจ่ายลงทุน		504.4718	-	24.5830	-	186.8050	-	293.0838	-	-	-
- รายจ่ายประจำ		683.1545	-	590.8122	-	37.4217	-	25.9652	-	28.9554	-
8 : การดำเนินการด้านการข่าวที่มีผลกระทบต่อความมั่นคงของประเทศและการรักษาความปลอดภัยบุคคลสำคัญ		366.6210	-	157.2842	-	84.1721	-	55.3324	-	69.8323	-
- รายจ่ายลงทุน		143.3629	-	65.7878	-	38.8532	-	14.8931	-	23.8288	-
- รายจ่ายประจำ		223.2581	-	91.4964	-	45.3189	-	40.4393	-	46.0035	-
9 : การรักษาความปลอดภัยในชีวิตและทรัพย์สินของประชาชนในเขตน่านน้ำและการรักษาความสงบเรียบร้อย		324.0303	-	114.6526	-	109.6222	-	54.4151	-	45.3404	-
- รายจ่ายลงทุน		163.7170	-	31.6754	-	82.1322	-	27.7534	-	22.1560	-
- รายจ่ายประจำ		160.3133	-	82.9772	-	27.4900	-	26.6617	-	23.1844	-
<b>ยุทธศาสตร์จัดสรร : ยุทธศาสตร์ด้านการสร้างความสามารถในการแข่งขันของประเทศ</b>		<b>135.0034</b>		<b>34.0580</b>		<b>53.8981</b>		<b>31.1981</b>		<b>15.8492</b>	
แผนงาน : แผนงานบูรณาการพัฒนานพื้นที่เขตเศรษฐกิจพิเศษ		27.0740	-	18.0740	-	3.0000	-	3.0000	-	3.0000	-
เป้าประสงค์เชิงยุทธศาสตร์ : เพิ่มมูลค่าการลงทุนในพื้นที่เขตเศรษฐกิจพิเศษชายแดน		27.0740	-	18.0740	-	3.0000	-	3.0000	-	3.0000	-
เป้าหมายการให้บริการกระทรวง : เพิ่มขีดความสามารถในการแข่งขันทางเศรษฐกิจสูงขึ้น		27.0740	-	18.0740	-	3.0000	-	3.0000	-	3.0000	-
- ตัวชี้วัด ....											
เป้าหมายการให้บริการหน่วยงาน : เพิ่มขีดความสามารถในการแข่งขันทางเศรษฐกิจสูงขึ้น		27.0740	-	18.0740	-	3.0000	-	3.0000	-	3.0000	-
- ตัวชี้วัด : นักท่องเที่ยวมีความเชื่อมั่นในความปลอดภัยในชีวิตและทรัพย์สิน	ร้อยละ	80								80	
- ตัวชี้วัด : สามารถเชื่อมโยงระบบฐานข้อมูลดีเอ็นเอ วัตถุประสงค์และคนร้ายร่วมกับหน่วยงานอื่นๆ ที่เกี่ยวข้องกับกระบวนการยุติธรรม	ร้อยละ	90								90	



หน่วย : ล้านบาท (ทศนิยม 4 ตำแหน่ง )

ยุทธศาสตร์จัดสรร-แผนงาน-เป้าประสงค์เชิงยุทธศาสตร์ เป้าหมายการให้บริการกระทรวง-เป้าหมายการให้บริการหน่วยงาน ผลผลิต/โครงการ-กิจกรรม	หน่วยนับ	รวมทั้งสิ้น		ไตรมาส 1 ( ต.ค.- ธ.ค.)		ไตรมาส 2 ( ม.ค.- มี.ค.)		ไตรมาส 3 ( เม.ย.- มิ.ย.)		ไตรมาส 4 ( ก.ค.- ก.ย.)	
		แผน	ผล	แผน	ผล	แผน	ผล	แผน	ผล	แผน	ผล
โครงการที่ 1 : โครงการพัฒนาโครงสร้างพื้นฐานเพื่อรองรับเขตเศรษฐกิจพิเศษ		12.3380	-	3.3380	-	3.0000	-	3.0000	-	3.0000	-
<b>1. แผนการปฏิบัติงาน</b>											
<b>1.1 ตัวชี้วัด</b>											
<b>เชิงปริมาณ</b>											
- โครงสร้างพื้นฐานด้านสังคมและความมั่นคงได้รับการพัฒนา จำนวน	รายการ	2								2	
- ระบบบริการที่เกี่ยวข้องด้านเศรษฐกิจ และความมั่นคงในพื้นที่เขตเศรษฐกิจพิเศษได้รับการพัฒนา ไม่น้อยกว่า	ร้อยละ	70								70	
<b>1.2 กิจกรรมหลัก</b>											
กิจกรรมที่ 1 : พัฒนาหน่วยงาน อาคาร สถานที่ให้มีความพร้อมสำหรับการปฏิบัติงานในพื้นที่เขต											
- ตัวชี้วัด : โครงสร้างพื้นฐานด้านสังคมและความมั่นคงได้รับการพัฒนา	รายการ	2								2	
<b>2.แผนการใช้จ่ายงบประมาณ (2.1+2.2+2.3)</b>		<b>12.3380</b>	<b>-</b>	<b>3.3380</b>	<b>-</b>	<b>3.0000</b>	<b>-</b>	<b>3.0000</b>	<b>-</b>	<b>3.0000</b>	<b>-</b>
<b>2.1 งบประมาณ</b>		<b>12.3380</b>	<b>-</b>	<b>3.3380</b>	<b>-</b>	<b>3.0000</b>	<b>-</b>	<b>3.0000</b>	<b>-</b>	<b>3.0000</b>	<b>-</b>
1 : พัฒนาหน่วยงาน อาคาร สถานที่ให้มีความพร้อมสำหรับการปฏิบัติงานในพื้นที่เขตเศรษฐกิจพิเศษ		12.3380	-	3.3380	-	3.0000	-	3.0000	-	3.0000	-
- ใช้จ่ายลงทุน		12.3380	-	3.3380	-	3.0000	-	3.0000	-	3.0000	-
โครงการที่ 2 : โครงการพัฒนาประสิทธิภาพงานบริการ เพื่อเสริมความมั่นคงในเขตเศรษฐกิจพิเศษ		14.7360	-	14.7360	-	-	-	-	-	-	-
<b>1. แผนการปฏิบัติงาน</b>											
<b>1.1 ตัวชี้วัด</b>											
<b>เชิงปริมาณ</b>											
- โครงสร้างพื้นฐานด้านเศรษฐกิจและความมั่นคงได้รับการพัฒนา จำนวน	รายการ	2								2	
- ระบบบริการที่เกี่ยวข้องด้านเศรษฐกิจและความมั่นคงในพื้นที่เขตเศรษฐกิจพิเศษได้รับการพัฒนา ไม่น้อยกว่า	ร้อยละ	70								70	



หน่วย : ล้านบาท (ทศนิยม 4 ตำแหน่ง )

ยุทธศาสตร์จัดสรร-แผนงาน-เป้าประสงค์เชิงยุทธศาสตร์ เป้าหมายการให้บริการกระทรวง-เป้าหมายการให้บริการหน่วยงาน ผลผลิต/โครงการ-กิจกรรม	หน่วยนับ	รวมทั้งสิ้น		ไตรมาส 1 ( ต.ค.- ธ.ค.)		ไตรมาส 2 ( ม.ค.- มี.ค.)		ไตรมาส 3 ( เม.ย.- มิ.ย.)		ไตรมาส 4 ( ก.ค.- ก.ย.)	
		แผน	ผล	แผน	ผล	แผน	ผล	แผน	ผล	แผน	ผล
- การให้บริการด้านสังคมและความมั่นคงในพื้นที่เขตพัฒนาเศรษฐกิจพิเศษ 10 พื้นที่ได้รับการพัฒนา	ร้อยละ	70									70
<b>1.2 กิจกรรมหลัก</b>											
กิจกรรมที่ 1 : พัฒนาประสิทธิภาพงานบริการเพื่อเสริมความมั่นคงในเขตเศรษฐกิจพิเศษ											
- ตัวชี้วัด : โครงสร้างพื้นฐานด้านสังคมและความมั่นคงได้รับการพัฒนา	รายการ	2									2
- ตัวชี้วัด : ระบบบริการที่เกี่ยวข้องด้านเศรษฐกิจและความมั่นคงในพื้นที่เขตเศรษฐกิจพิเศษได้รับการพัฒนา	ร้อยละ	70									70
<b>2.แผนการใช้จ่ายงบประมาณ (2.1+2.2+2.3)</b>		<b>14.7360</b>	-	<b>14.7360</b>	-	-	-	-	-	-	-
<b>2.1 งบประมาณ</b>		<b>14.7360</b>	-	<b>14.7360</b>	-	-	-	-	-	-	-
1 : พัฒนาประสิทธิภาพงานบริการเพื่อเสริมความมั่นคงในเขตเศรษฐกิจพิเศษ		14.7360	-	14.7360	-	-	-	-	-	-	-
- ใช้จ่ายลงทุน		14.7360	-	14.7360	-	-	-	-	-	-	-
แผนงาน : แผนงานบูรณาการขับเคลื่อนเขตพัฒนาพิเศษภาคตะวันออก		69.4990	-	9.2600	-	27.4000	-	24.0000	-	8.8390	-
เป้าประสงค์เชิงยุทธศาสตร์ : เพิ่มมูลค่าการลงทุนในพื้นที่ระเบียงเศรษฐกิจภาคตะวันออก (ชลบุรี ระยอง ฉะเชิงเทรา) เฉลี่ยไม่น้อยกว่าร้อยละ 10 ต่อปี		69.4990	-	9.2600	-	27.4000	-	24.0000	-	8.8390	-
เป้าหมายการให้บริการกระทรวง : เพิ่มขีดความสามารถในการแข่งขันทางเศรษฐกิจสูงขึ้น		69.4990	-	9.2600	-	27.4000	-	24.0000	-	8.8390	-
- ตัวชี้วัด ....											
เป้าหมายการให้บริการหน่วยงาน : เพิ่มขีดความสามารถในการแข่งขันทางเศรษฐกิจสูงขึ้น		69.4990	-	9.2600	-	27.4000	-	24.0000	-	8.8390	-
- ตัวชี้วัด : นักท่องเที่ยวมีความเชื่อมั่นในความปลอดภัยในชีวิตและทรัพย์สิน	ร้อยละ	80									80
- ตัวชี้วัด : สามารถเชื่อมโยงระบบฐานข้อมูลดีเอ็นเอ วัตถุประสงค์และคนร้ายร่วมกับหน่วยงานอื่นๆ ที่เกี่ยวข้องกับกระบวนการยุติธรรม	ร้อยละ	90									90



หน่วย : ล้านบาท (ทศนิยม 4 ตำแหน่ง)

ยุทธศาสตร์จัดสรร-แผนงาน-เป้าประสงค์เชิงยุทธศาสตร์ เป้าหมายการให้บริการกระทรวง-เป้าหมายการให้บริการหน่วยงาน ผลผลิต/โครงการ-กิจกรรม	หน่วยนับ	รวมทั้งสิ้น		ไตรมาส 1 ( ต.ค.- ธ.ค.)		ไตรมาส 2 ( ม.ค.- มี.ค.)		ไตรมาส 3 ( เม.ย.- มิ.ย.)		ไตรมาส 4 ( ก.ค.- ก.ย.)	
		แผน	ผล	แผน	ผล	แผน	ผล	แผน	ผล	แผน	ผล
โครงการที่ 1 : โครงการพัฒนาโครงสร้างพื้นฐานในพื้นที่ EEC ให้มีความพร้อมสำหรับการปฏิบัติงาน		36.5390	-	6.3000	-	12.4000	-	9.0000	-	8.8390	-
1. แผนการปฏิบัติงาน											
1.1 ตัวชี้วัด											
เชิงปริมาณ											
- โครงสร้างพื้นฐานด้านสังคมและความมั่นคงในพื้นที่ EEC ได้รับการพัฒนา	แห่ง/หลัง	1								1	
1.2 กิจกรรมหลัก											
กิจกรรมที่ 1 : พัฒนาหน่วยงาน อาคาร สถานที่ให้มีความพร้อมสำหรับการปฏิบัติงานในพื้นที่ EEC											
- ตัวชี้วัด : โครงสร้างพื้นฐานด้านสังคมและความมั่นคงในพื้นที่ EEC. ได้รับการพัฒนา	แห่ง	1								1	
2.แผนการใช้จ่ายงบประมาณ (2.1+2.2+2.3)		36.5390	-	6.3000	-	12.4000	-	9.0000	-	8.8390	-
2.1 งบประมาณ		36.5390	-	6.3000	-	12.4000	-	9.0000	-	8.8390	-
1 : พัฒนาหน่วยงาน อาคาร สถานที่ให้มีความพร้อมสำหรับการปฏิบัติงานในพื้นที่ EEC		36.5390	-	6.3000	-	12.4000	-	9.0000	-	8.8390	-
- ใช้จ่ายลงทุน		36.5390	-	6.3000	-	12.4000	-	9.0000	-	8.8390	-
โครงการที่ 2 : โครงการพัฒนาประสิทธิภาพบริการ เพื่อเสริมความมั่นคงในพื้นที่ EEC		32.9600	-	2.9600	-	15.0000	-	15.0000	-	-	-
1. แผนการปฏิบัติงาน											
1.1 ตัวชี้วัด											
เชิงปริมาณ											
- ระบบบริการที่เกี่ยวข้องโครงสร้างด้านสังคมและความมั่นคงในพื้นที่ EEC ได้รับการพัฒนา ไม่น้อยกว่า	ร้อยละ	70								70	
- สิ่งอำนวยความสะดวกตรวจคนเข้าเมืองได้รับการพัฒนา	รายการ	3								3	
1.2 กิจกรรมหลัก											
กิจกรรมที่ 1 : จัดหาครุภัณฑ์และระบบการบริการเพื่อเสริมความเข้มแข็งในพื้นที่ EEC											





หน่วย : ล้านบาท (ทศนิยม 4 ตำแหน่ง)

ยุทธศาสตร์จัดสรร-แผนงาน-เป้าประสงค์เชิงยุทธศาสตร์ เป้าหมายการให้บริการกระทรวง-เป้าหมายการให้บริการหน่วยงาน ผลผลิต/โครงการ-กิจกรรม	หน่วยนับ	รวมทั้งสิ้น		ไตรมาส 1 ( ต.ค.- ธ.ค.)		ไตรมาส 2 ( ม.ค.- มี.ค.)		ไตรมาส 3 ( เม.ย.- มิ.ย.)		ไตรมาส 4 ( ก.ค.- ก.ย.)	
		แผน	ผล	แผน	ผล	แผน	ผล	แผน	ผล	แผน	ผล
- ตัวชี้วัด : สิ่งอำนวยความสะดวกตรวจคนเข้าเมือง ได้รับการพัฒนา	รายการ		3								3
<b>2.แผนการใช้จ่ายงบประมาณ (2.1+2.2+2.3)</b>		<b>32.9600</b>	-	<b>2.9600</b>	-	<b>15.0000</b>	-	<b>15.0000</b>	-	-	-
<b>2.1 งบประมาณ</b>		<b>32.9600</b>	-	<b>2.9600</b>	-	<b>15.0000</b>	-	<b>15.0000</b>	-	-	-
1 : จัดทำคู่มือและระบบการบริการเพื่อเสริมความ เข้มแข็งในพื้นที่ EEC		32.9600	-	2.9600	-	15.0000	-	15.0000	-	-	-
- ใช้จ่ายลงทุน		32.9600	-	2.9600	-	15.0000	-	15.0000	-	-	-
<b>แผนงาน : แผนงานบูรณาการพัฒนาศูนย์ธุรกิจและสังคมดิจิทัล</b>		<b>19.3000</b>	-	-	-	<b>19.3000</b>	-	-	-	-	-
<b>เป้าประสงค์เชิงยุทธศาสตร์ : ประเทศไทยเปลี่ยนผ่านไปสู่การเป็นประเทศที่ ขับเคลื่อนและใช้ประโยชน์จากเทคโนโลยีดิจิทัล (Digital Transformation) ในทุกภาคส่วนของระบบเศรษฐกิจและสังคมอย่างเต็ม</b>		<b>19.3000</b>	-	-	-	<b>19.3000</b>	-	-	-	-	-
<b>เป้าหมายการให้บริการกระทรวง : เพิ่มขีดความสามารถในการแข่งขัน ทางเศรษฐกิจสูงชัน</b>		<b>19.3000</b>	-	-	-	<b>19.3000</b>	-	-	-	-	-
- ตัวชี้วัด ....											
<b>เป้าหมายการให้บริการหน่วยงาน : เพิ่มขีดความสามารถในการ แข่งขันทางเศรษฐกิจสูงชัน</b>		<b>19.3000</b>	-	-	-	<b>19.3000</b>	-	-	-	-	-
- ตัวชี้วัด : นักท่องเที่ยวมีความเชื่อมั่นในความปลอดภัยในชีวิตและ ทรัพย์สิน	ร้อยละ		80								80
- ตัวชี้วัด : สามารถเชื่อมโยงระบบฐานข้อมูลดีเอ็นเอ วัตถุประสงค์และ คนร้ายร่วมกับหน่วยงานอื่นๆ ที่เกี่ยวข้องกับกระบวนการยุติธรรม	ร้อยละ		90								90
<b>โครงการที่ 1 : โครงการระบบจัดเก็บและจัดการฐานข้อมูล ดี เอ็นเอ สำหรับห้องปฏิบัติการ (LIMS)</b>		<b>19.3000</b>	-	-	-	<b>19.3000</b>	-	-	-	-	-
<b>1. แผนการปฏิบัติงาน</b>											
<b>1.1 ตัวชี้วัด</b>											
<b>เชิงคุณภาพ</b>											
- ตัวชี้วัดเชิงคุณภาพ สามารถเชื่อมโยงระบบฐานข้อมูลดี เอ็นเอวัตถุประสงค์และคนร้ายร่วมกับหน่วยงานอื่นๆ ที่ เกี่ยวข้องกับกระบวนการยุติธรรม	ร้อยละ		99.99								99.99



หน่วย : ล้านบาท (ทศนิยม 4 ตำแหน่ง )

ยุทธศาสตร์จัดสรร-แผนงาน-เป้าประสงค์เชิงยุทธศาสตร์ เป้าหมายการให้บริการกระทรวง-เป้าหมายการให้บริการหน่วยงาน ผลผลิต/โครงการ-กิจกรรม	หน่วยนับ	รวมทั้งสิ้น		ไตรมาส 1 ( ต.ค.- ธ.ค.)		ไตรมาส 2 ( ม.ค.- มี.ค.)		ไตรมาส 3 ( เม.ย.- มิ.ย.)		ไตรมาส 4 ( ก.ค.- ก.ย.)	
		แผน	ผล	แผน	ผล	แผน	ผล	แผน	ผล	แผน	ผล
<b>1.2 กิจกรรมหลัก</b>											
กิจกรรมที่ 1 : การจัดเก็บและจัดการฐานข้อมูล ดีเอ็นเอ สำหรับห้องปฏิบัติการ (LIMS)											
- ตัวชี้วัด : ตัวชี้วัดเชิงคุณภาพ สามารถเชื่อมโยงระบบฐานข้อมูลดีเอ็นเอวัตถุพยานและคนร้ายร่วมกับหน่วยงานอื่น ๆ ที่เกี่ยวข้องกับการกระบวนการยุติธรรม	ร้อยละ	90								90	
<b>2.แผนการใช้จ่ายงบประมาณ (2.1+2.2+2.3)</b>		<b>19.3000</b>	-	-	-	<b>19.3000</b>	-	-	-	-	-
<b>2.1 งบประมาณ</b>		<b>19.3000</b>	-	-	-	<b>19.3000</b>	-	-	-	-	-
1 : การจัดเก็บและจัดการฐานข้อมูล ดีเอ็นเอ สำหรับห้องปฏิบัติการ (LIMS)		19.3000	-	-	-	19.3000	-	-	-	-	-
- รายจ่ายลงทุน		19.3000	-	-	-	19.3000	-	-	-	-	-
<b>แผนงาน : แผนงานบูรณาการวิจัยและนวัตกรรม</b>		<b>19.1304</b>	-	<b>6.7240</b>	-	<b>4.1981</b>	-	<b>4.1981</b>	-	<b>4.0102</b>	-
<b>เป้าประสงค์เชิงยุทธศาสตร์ : การวิจัยและนวัตกรรมเพื่อการพัฒนาสังคมและสิ่งแวดล้อม</b>		<b>19.1304</b>	-	<b>6.7240</b>	-	<b>4.1981</b>	-	<b>4.1981</b>	-	<b>4.0102</b>	-
<b>เป้าหมายการให้บริการกระทรวง : เพิ่มขีดความสามารถในการแข่งขันทางเศรษฐกิจสูงขึ้น</b>		<b>19.1304</b>	-	<b>6.7240</b>	-	<b>4.1981</b>	-	<b>4.1981</b>	-	<b>4.0102</b>	-
- ตัวชี้วัด : ...											
<b>เป้าหมายการให้บริการหน่วยงาน : เพิ่มขีดความสามารถในการแข่งขันทางเศรษฐกิจสูงขึ้น</b>		<b>19.1304</b>	-	<b>6.7240</b>	-	<b>4.1981</b>	-	<b>4.1981</b>	-	<b>4.0102</b>	-
- ตัวชี้วัด : นักห้องเทียวมมีความเชื่อมั่นในความปลอดภัยในชีวิตและทรัพย์สิน	ร้อยละ	80								80	
- ตัวชี้วัด : สามารถเชื่อมโยงระบบฐานข้อมูลดีเอ็นเอ วัตถุพยานและคนร้ายร่วมกับหน่วยงานอื่นๆ ที่เกี่ยวข้องกับการกระบวนการยุติธรรม	ร้อยละ	90								90	
<b>โครงการที่ 1 : โครงการการวิจัยเพื่อเพิ่มประสิทธิภาพของสำนักงานตำรวจแห่งชาติ</b>		<b>12.7218</b>	-	<b>4.4813</b>	-	<b>2.7885</b>	-	<b>2.7885</b>	-	<b>2.6635</b>	-
<b>1. แผนการปฏิบัติงาน</b>											
<b>1.1 ตัวชี้วัด</b>											
เชิงปริมาณ											



หน่วย : ล้านบาท (ทศนิยม 4 ตำแหน่ง)

ยุทธศาสตร์จัดสรร-แผนงาน-เป้าประสงค์เชิงยุทธศาสตร์ เป้าหมายการให้บริการกระทรวงเป้าหมายการให้บริการหน่วยงาน ผลผลิต/โครงการ-กิจกรรม	หน่วยนับ	รวมทั้งสิ้น		ไตรมาส 1 ( ต.ค.- ธ.ค.)		ไตรมาส 2 ( ม.ค.- มี.ค.)		ไตรมาส 3 ( เม.ย.- มิ.ย.)		ไตรมาส 4 ( ก.ค.- ก.ย.)	
		แผน	ผล	แผน	ผล	แผน	ผล	แผน	ผล	แผน	ผล
- จำนวนงานวิจัยที่สามารถนำไปใช้ประโยชน์ได้ ไม่น้อยกว่า	ร้อยละ	80									80
- จำนวนผลงานวิจัยที่มีการเผยแพร่หรือนำไปใช้ประโยชน์ จำนวน	เรื่อง	12									12
<b>1.2 กิจกรรมหลัก</b>											
กิจกรรมที่ 1 : การวิจัยเพื่อเพิ่มประสิทธิภาพของ สำนักงานตำรวจแห่งชาติ											
- ตัวชี้วัด : ตัวชี้วัดเชิงปริมาณ จำนวนงานวิจัย ที่สามารถนำไปใช้ประโยชน์ได้ ไม่น้อยกว่า	ร้อยละ	80									80
- ตัวชี้วัด : ตัวชี้วัดเชิงปริมาณ จำนวนงานวิจัยที่มีการ เผยแพร่หรือนำไปใช้ประโยชน์ จำนวน	เรื่อง	12									12
<b>2.แผนการใช้จ่ายงบประมาณ (2.1+2.2+2.3)</b>		<b>12.7218</b>	-	<b>4.4813</b>	-	<b>2.7885</b>	-	<b>2.7885</b>	-	<b>2.6635</b>	-
<b>2.1 งบประมาณ</b>		<b>12.7218</b>	-	<b>4.4813</b>	-	<b>2.7885</b>	-	<b>2.7885</b>	-	<b>2.6635</b>	-
1 : การวิจัยเพื่อเพิ่มประสิทธิภาพของ สำนักงานตำรวจแห่งชาติ		12.7218	-	4.4813	-	2.7885	-	2.7885	-	2.6635	-
- รายจ่ายลงทุน		0.0442	-	0.0442	-	-	-	-	-	-	-
- รายจ่ายประจำ		12.6776	-	4.4371	-	2.7885	-	2.7885	-	2.6635	-
<b>โครงการที่ 2 : โครงการวิจัยเพื่อพัฒนาสังคมและความมั่นคง</b>		<b>6.4086</b>	-	<b>2.2427</b>	-	<b>1.4096</b>	-	<b>1.4096</b>	-	<b>1.3467</b>	-
<b>1. แผนการปฏิบัติงาน</b>											
<b>1.1 ตัวชี้วัด</b>											
<b>เชิงปริมาณ</b>											
- แผนงานวิจัยที่แล้วเสร็จมีการนำไปใช้ประโยชน์ อย่างเป็นรูปธรรม เพื่อนำส่งผลเชิงชุมชน/สังคม/ คุณภาพชีวิตประชาชน ไม่น้อยกว่า	ร้อยละ	80									80
<b>1.2 กิจกรรมหลัก</b>											
กิจกรรมที่ 1 : การวิจัยเพื่อพัฒนาสังคมและความ											
- ตัวชี้วัด : ตัวชี้วัดเชิงปริมาณ ผลงานวิจัยที่แล้วเสร็จ มีการนำไปใช้ประโยชน์อย่างเป็นรูปธรรม เพื่อนำส่งผล เชิงชุมชน/สังคม/คุณภาพชีวิตประชาชน	ร้อยละ	80									80



หน่วย : ล้านบาท (ทศนิยม 4 ตำแหน่ง )

ยุทธศาสตร์จัดสรร-แผนงาน-เป้าประสงค์เชิงยุทธศาสตร์ เป้าหมายการให้บริการกระทรวง-เป้าหมายการให้บริการหน่วยงาน ผลผลิต/โครงการ-กิจกรรม	หน่วยนับ	รวมทั้งสิ้น		ไตรมาส 1 ( ต.ค.- ธ.ค.)		ไตรมาส 2 ( ม.ค.- มี.ค.)		ไตรมาส 3 ( เม.ย.- มิ.ย.)		ไตรมาส 4 ( ก.ค.- ก.ย.)	
		แผน	ผล	แผน	ผล	แผน	ผล	แผน	ผล	แผน	ผล
2.แผนการใช้จ่ายงบประมาณ (2.1+2.2+2.3)		6.4086	-	2.2427	-	1.4096	-	1.4096	-	1.3467	-
2.1 งบประมาณ		6.4086	-	2.2427	-	1.4096	-	1.4096	-	1.3467	-
1 : การวิจัยเพื่อพัฒนาสังคมและความมั่นคง		6.4086	-	2.2427	-	1.4096	-	1.4096	-	1.3467	-
- รายจ่ายประจำ		6.4086	-	2.2427	-	1.4096	-	1.4096	-	1.3467	-
ยุทธศาสตร์จัดสรร : ยุทธศาสตร์ด้านการปรับสมดุลและพัฒนาระบบบริหารจัดการ ภาครัฐ		81,407.3650	-	28,446.7756	-	18,407.1127	-	17,441.1818	-	17,112.2949	-
แผนงาน : แผนงานยุทธศาสตร์พัฒนาประสิทธิภาพการบริหารราชการแผ่นดิน		3,105.0183	-	1,133.0038	-	839.4094	-	344.3852	-	788.2199	-
เป้าประสงค์เชิงยุทธศาสตร์ : การบริหารงานภาครัฐมีคุณภาพ มาตรฐาน โปร่งใส และธรรมาภิบาล สามารถตอบสนองความต้องการและเป็นที่ยอมรับ ของประชาชน		3,105.0183	-	1,133.0038	-	839.4094	-	344.3852	-	788.2199	-
เป้าหมายการให้บริการกระทรวง : ปฏิรูประบบงานตำรวจให้โปร่งใส เป็น ธรรม ตรวจสอบได้		3,105.0183	-	1,133.0038	-	839.4094	-	344.3852	-	788.2199	-
- ตัวชี้วัด ....											
เป้าหมายการให้บริการหน่วยงาน : ปฏิรูประบบงานตำรวจให้โปร่งใส เป็นธรรม ตรวจสอบได้		3,105.0183	-	1,133.0038	-	839.4094	-	344.3852	-	788.2199	-
- ตัวชี้วัด : ความเชื่อมั่นของประชาชนต่อการปฏิบัติงานของตำรวจ ไม่น้อยกว่า	ร้อยละ	80								80	
โครงการที่ 1 : โครงการปฏิรูประบบงานตำรวจ		3,105.0183	-	1,133.0038	-	839.4094	-	344.3852	-	788.2199	-
1. แผนการปฏิบัติงาน											
1.1 ตัวชี้วัด											
เชิงคุณภาพ											
- ความสำเร็จของการปฏิรูประบบงานตำรวจ	ร้อยละ	80								80	
- ความเชื่อมั่นของประชาชนในการปฏิบัติงานของตำรวจ ไม่น้อยกว่า	ร้อยละ	80								80	
1.2 กิจกรรมหลัก											
กิจกรรมที่ 1 : การบริหารทรัพยากรมนุษย์ด้าน สวัสดิการที่พิทักษ์											



หน่วย : ล้านบาท (ทศนิยม 4 ตำแหน่ง)

ยุทธศาสตร์จัดสรร-แผนงาน-เป้าประสงค์เชิงยุทธศาสตร์ เป้าหมายการให้บริการกระทรวง-เป้าหมายการให้บริการหน่วยงาน ผลผลิต/โครงการ-กิจกรรม	หน่วยนับ	รวมทั้งสิ้น		ไตรมาส 1 ( ต.ค.- ธ.ค.)		ไตรมาส 2 ( ม.ค.- มี.ค.)		ไตรมาส 3 ( เม.ย.- มิ.ย.)		ไตรมาส 4 ( ก.ค.- ก.ย.)	
		แผน	ผล	แผน	ผล	แผน	ผล	แผน	ผล	แผน	ผล
- ตัวชี้วัด : ระดับความสำเร็จของกิจกรรมก่อสร้างอาคารที่พักอาศัย	ร้อยละ	80		80		80		80		80	
กิจกรรมที่ 2 : การพัฒนาทรัพยากรมนุษย์ด้านการศึกษา											
- ตัวชี้วัด : บุคลากรด้านการศึกษารับการพัฒนาไม่น้อยกว่า	ร้อยละ	50								50	
กิจกรรมที่ 3 : การปฏิรูประบบงานสอบสวนและการบังคับใช้กฎหมาย											
- ตัวชี้วัด : ...											
<b>2.แผนการใช้จ่ายงบประมาณ (2.1+2.2+2.3)</b>		<b>3,105.0183</b>	-	<b>1,133.0038</b>	-	<b>839.4094</b>	-	<b>344.3852</b>	-	<b>788.2199</b>	-
<b>2.1 งบประมาณ</b>		<b>3,105.0183</b>	-	<b>1,133.0038</b>	-	<b>839.4094</b>	-	<b>344.3852</b>	-	<b>788.2199</b>	-
1 : การบริหารทรัพยากรมนุษย์ด้านสวัสดิการที่พัก		1,846.2234	-	582.4545	-	530.2985	-	72.3951	-	661.0753	-
- ใช้จ่ายลงทุน		1,846.2234	-	582.4545	-	530.2985	-	72.3951	-	661.0753	-
2 : การพัฒนาทรัพยากรมนุษย์ด้านการศึกษา		147.1395	-	30.6976	-	48.8842	-	42.9583	-	24.5994	-
- ใช้จ่ายลงทุน		147.1395	-	30.6976	-	48.8842	-	42.9583	-	24.5994	-
3 : การปฏิรูประบบงานสอบสวนและการบังคับใช้		1,111.6554	-	519.8517	-	260.2267	-	229.0318	-	102.5452	-
- ใช้จ่ายลงทุน		620.3434	-	345.9423	-	152.7980	-	121.6031	-	-	-
- ใช้จ่ายประจำ		491.3120	-	173.9094	-	107.4287	-	107.4287	-	102.5452	-
แผนงาน : แผนงานบูรณาการต่อต้านการทุจริตและประพฤติมิชอบ		9.9781	-	6.5581	-	1.1400	-	1.1400	-	1.1400	-
เป้าประสงค์เชิงยุทธศาสตร์ : สังคมไทยมีภาพลักษณ์การป้องกันและปราบปรามการทุจริตดีขึ้น		9.9781	-	6.5581	-	1.1400	-	1.1400	-	1.1400	-
เป้าหมายการให้บริการกระทรวง : ปฏิรูประบบงานตำรวจให้โปร่งใส เป็นธรรม ตรวจสอบได้		9.9781	-	6.5581	-	1.1400	-	1.1400	-	1.1400	-
- ตัวชี้วัด : ...											
เป้าหมายการให้บริการหน่วยงาน : ปฏิรูประบบงานตำรวจให้โปร่งใส เป็นธรรม ตรวจสอบได้		9.9781	-	6.5581	-	1.1400	-	1.1400	-	1.1400	-
- ตัวชี้วัด : ความเชื่อมั่นของประชาชนต่อการปฏิบัติงานของตำรวจไม่น้อยกว่า	ร้อยละ	80								80	



หน่วย : ล้านบาท (ทศนิยม 4 ตำแหน่ง)

ยุทธศาสตร์จัดสรร-แผนงาน-เป้าประสงค์เชิงยุทธศาสตร์ เป้าหมายการให้บริการกระทรวง-เป้าหมายการให้บริการหน่วยงาน ผลผลิต/โครงการ-กิจกรรม	หน่วยนับ	รวมทั้งสิ้น		ไตรมาส 1 ( ต.ค.- ธ.ค.)		ไตรมาส 2 ( ม.ค.- มี.ค.)		ไตรมาส 3 ( เม.ย.- มิ.ย.)		ไตรมาส 4 ( ก.ค.- ก.ย.)	
		แผน	ผล	แผน	ผล	แผน	ผล	แผน	ผล	แผน	ผล
โครงการที่ 1 : โครงการสร้างความเข้มแข็งในการป้องกันและ ปราบปรามการทุจริตและประพฤติมิชอบ		9.9781	-	6.5581	-	1.1400	-	1.1400	-	1.1400	-
1. แผนการปฏิบัติงาน											
1.1 ตัวชี้วัด											
เชิงปริมาณ											
- การจัดเก็บข้อมูลการจัดซื้อจัดจ้างขององค์กรปกครอง ส่วนท้องถิ่นต่อปีงบประมาณ ไม่น้อยกว่า	แห่ง	360		90		90		90		90	
เชิงคุณภาพ											
- ข้าราชการตำรวจในสังกัด บก.ปปป. ที่ได้รับการอบรม ได้รับความรู้ด้านคุณธรรม จริยธรรม การป้องกันและ ปราบปรามการทุจริต	ร้อยละ	80				80					
1.2 กิจกรรมหลัก											
กิจกรรมที่ 1 : จัดฝึกอบรมและสัมมนาเชิงปฏิบัติการ โครงการเพิ่มประสิทธิภาพในการป้องกันปราบปราม การทุจริตและประพฤติมิชอบ											
- ตัวชี้วัด : ร้อยละของข้าราชการตำรวจ ที่เข้ารับการ อบรมได้รับความรู้ด้านคุณธรรม จริยธรรม การ ป้องกันและปราบปรามการทุจริต	ร้อยละ	80				80					
กิจกรรมที่ 2 : การป้องกันการทุจริตและประพฤต มิชอบ											
- ตัวชี้วัด : การจัดเก็บข้อมูลการจัดซื้อจัดจ้างของ องค์กรปกครองส่วนท้องถิ่นต่อปีงบประมาณ ไม่น้อยกว่า	แห่ง	360		90		90		90		90	



หน่วย : ล้านบาท (ทศนิยม 4 ตำแหน่ง)

ยุทธศาสตร์จัดสรร-แผนงาน-เป้าประสงค์เชิงยุทธศาสตร์ เป้าหมายการให้บริการกระทรวง-เป้าหมายการให้บริการหน่วยงาน ผลผลิต/โครงการ-กิจกรรม	หน่วยนับ	รวมทั้งสิ้น		ไตรมาส 1 ( ต.ค.- ธ.ค.)		ไตรมาส 2 ( ม.ค.- มี.ค.)		ไตรมาส 3 ( เม.ย.- มิ.ย.)		ไตรมาส 4 ( ก.ค.- ก.ย.)	
		แผน	ผล	แผน	ผล	แผน	ผล	แผน	ผล	แผน	ผล
2.แผนการใช้จ่ายงบประมาณ (2.1+2.2+2.3)		9.9781	-	6.5581	-	1.1400	-	1.1400	-	1.1400	-
2.1 งบประมาณ		9.9781	-	6.5581	-	1.1400	-	1.1400	-	1.1400	-
1 : จัดฝึกอบรมและสัมมนาเชิงปฏิบัติการโครงการ เพิ่มประสิทธิภาพในการป้องกันปราบปรามการทุจริต และประพฤติมิชอบ		4.0864	-	4.0864	-	-	-	-	-	-	-
- รายจ่ายประจำ		4.0864	-	4.0864	-	-	-	-	-	-	-
2 : การป้องกันการทุจริตและประพฤติมิชอบ		5.8917	-	2.4717	-	1.1400	-	1.1400	-	1.1400	-
- รายจ่ายประจำ		5.8917	-	2.4717	-	1.1400	-	1.1400	-	1.1400	-
แผนงาน : แผนงานบูรณาการปฏิรูปกฎหมายและพัฒนาระบบการยุติธรรม		578.5098	-	136.8698	-	441.6400	-	-	-	-	-
เป้าประสงค์เชิงยุทธศาสตร์ : พัฒนากฎหมายและกระบวนการยุติธรรมให้ ทันสมัย เพื่อเพิ่มประสิทธิภาพในการอำนวยความสะดวกและลดความ เหลื่อมล้ำในสังคม		578.5098	-	136.8698	-	441.6400	-	-	-	-	-
เป้าหมายการให้บริการกระทรวง : ปฏิรูประบบงานตำรวจให้โปร่งใส เป็น ธรรม ตรวจสอบได้		578.5098	-	136.8698	-	441.6400	-	-	-	-	-
- ตัวชี้วัด ....											
เป้าหมายการให้บริการหน่วยงาน : ปฏิรูประบบงานตำรวจให้โปร่งใส เป็นธรรม ตรวจสอบได้		578.5098	-	136.8698	-	441.6400	-	-	-	-	-
- ตัวชี้วัด : ความเชื่อมั่นของประชาชนต่อการปฏิบัติงานของตำรวจ ไม่น้อยกว่า	ร้อยละ	80								80	
โครงการที่ 1 : โครงการพัฒนาระบบการบริการในกระบวนการ ยุติธรรม		578.5098	-	136.8698	-	441.6400	-	-	-	-	-
1. แผนการปฏิบัติงาน											
1.1 ตัวชี้วัด											
เชิงคุณภาพ											
- ความเชื่อมั่นของประชาชนต่อการปฏิบัติงานของตำรวจ ไม่น้อยกว่า	ร้อยละ	80								80	



หน่วย : ล้านบาท (ทศนิยม 4 ตำแหน่ง )

ยุทธศาสตร์จัดสรร-แผนงาน-เป้าประสงค์เชิงยุทธศาสตร์ เป้าหมายการให้บริการกระทรวง-เป้าหมายการให้บริการหน่วยงาน ผลผลิต/โครงการ-กิจกรรม	หน่วยนับ	รวมทั้งสิ้น		ไตรมาส 1 ( ต.ค.- ธ.ค.)		ไตรมาส 2 ( ม.ค.- มี.ค.)		ไตรมาส 3 ( เม.ย.- มิ.ย.)		ไตรมาส 4 ( ก.ค.- ก.ย.)	
		แผน	ผล	แผน	ผล	แผน	ผล	แผน	ผล	แผน	ผล
<b>1.2 กิจกรรมหลัก</b>											
กิจกรรมที่ 1 : การพัฒนาระบบการบริการในกระบวนการยุติธรรม											
- ตัวชี้วัด : ความเชื่อมั่นของประชาชนต่อการปฏิบัติงานของตำรวจ ไม่น้อยกว่า	ร้อยละ	80								80	
<b>2.แผนการใช้จ่ายงบประมาณ (2.1+2.2+2.3)</b>		<b>578.5098</b>	-	<b>136.8698</b>	-	<b>441.6400</b>	-	-	-	-	-
<b>2.1 งบประมาณ</b>		<b>578.5098</b>	-	<b>136.8698</b>	-	<b>441.6400</b>	-	-	-	-	-
1 : การพัฒนาระบบการบริการในกระบวนการยุติธรรม		578.5098	-	136.8698	-	441.6400	-	-	-	-	-
- ใช้จ่ายลงทุน		498.5098	-	56.8698	-	441.6400	-	-	-	-	-
- ใช้จ่ายประจำ		80.0000	-	80.0000	-	-	-	-	-	-	-
<b>แผนงาน : แผนงานบุคลากรภาครัฐ (ด้านการรับสมัครและพัฒนาระบบบริหารจัดการภาครัฐ)</b>		<b>77,713.8588</b>	-	<b>27,170.3439</b>	-	<b>17,124.9233</b>	-	<b>17,095.6566</b>	-	<b>16,322.9350</b>	-
เป้าประสงค์เชิงยุทธศาสตร์ : เป้าหมายเชิงยุทธศาสตร์ : แผนงานรองบุคลากรภาครัฐปฏิรูปกฎหมายและพัฒนาระบบการยุติธรรม		77,713.8588	-	27,170.3439	-	17,124.9233	-	17,095.6566	-	16,322.9350	-
เป้าหมายการให้บริการกระทรวง : ค่าใช้จ่ายในการดำเนินการภาครัฐปฏิรูปกฎหมายและพัฒนาระบบการยุติธรรม		77,713.8588	-	27,170.3439	-	17,124.9233	-	17,095.6566	-	16,322.9350	-
- ตัวชี้วัด ....											
เป้าหมายการให้บริการหน่วยงาน : ค่าใช้จ่ายในการดำเนินการภาครัฐปฏิรูปกฎหมายและพัฒนาระบบการยุติธรรม		77,713.8588	-	27,170.3439	-	17,124.9233	-	17,095.6566	-	16,322.9350	-
- ตัวชี้วัด ....											
ผลผลิตที่ 1 : รายการค่าใช้จ่ายบุคลากรภาครัฐ ปฏิรูปกฎหมายและพัฒนาระบบการยุติธรรม		77,713.8588	-	27,170.3439	-	17,124.9233	-	17,095.6566	-	16,322.9350	-
<b>1. แผนการปฏิบัติงาน</b>											
<b>1.1 ตัวชี้วัด</b>											
<b>1.2 กิจกรรมหลัก</b>											
กิจกรรมที่ 1 : ปฏิรูปกฎหมายและพัฒนาระบบการยุติธรรม											
- ตัวชี้วัด ....											





หน่วย : ล้านบาท (ทศนิยม 4 ตำแหน่ง )

ยุทธศาสตร์จัดสรร-แผนงาน-เป้าประสงค์เชิงยุทธศาสตร์ เป้าหมายการให้บริการกระทรวง-เป้าหมายการให้บริการหน่วยงาน ผลผลิต/โครงการ-กิจกรรม	หน่วยนับ	รวมทั้งสิ้น		ไตรมาส 1 ( ต.ค.- ธ.ค.)		ไตรมาส 2 ( ม.ค.- มี.ค.)		ไตรมาส 3 ( เม.ย.- มิ.ย.)		ไตรมาส 4 ( ก.ค.- ก.ย.)	
		แผน	ผล	แผน	ผล	แผน	ผล	แผน	ผล	แผน	ผล
2.แผนการใช้จ่ายงบประมาณ (2.1+2.2+2.3)		77,713.8588	-	27,170.3439	-	17,124.9233	-	17,095.6566	-	16,322.9350	-
2.1 งบประมาณ		77,713.8588	-	27,170.3439	-	17,124.9233	-	17,095.6566	-	16,322.9350	-
1 : ปฏิรูปกฎหมายและพัฒนาระบบการยุติธรรม		77,713.8588	-	27,170.3439	-	17,124.9233	-	17,095.6566	-	16,322.9350	-
- รายจ่ายประจำ		77,713.8588	-	27,170.3439	-	17,124.9233	-	17,095.6566	-	16,322.9350	-
ยุทธศาสตร์จัดสรร : ยุทธศาสตร์ด้านการปรับสมดุลและพัฒนาระบบบริหารจัดการ ภาครัฐ		550.0000	-	302.3580	-	247.6420	-	-	-	-	-
แผนงาน : แผนงานพื้นฐานด้านการปรับสมดุลและพัฒนาระบบบริหารจัดการ ภาครัฐ		550.0000	-	302.3580	-	247.6420	-	-	-	-	-
เป้าประสงค์เชิงยุทธศาสตร์ : เป้าหมายเชิงยุทธศาสตร์ : แผนงานรองปฏิรูป กฎหมายและพัฒนาระบบการยุติธรรม		550.0000	-	302.3580	-	247.6420	-	-	-	-	-
เป้าหมายการให้บริการกระทรวง : ปฏิรูประบบงานตำรวจให้โปร่งใส เป็น ธรรม ตรวจสอบได้		550.0000	-	302.3580	-	247.6420	-	-	-	-	-
- ตัวชี้วัด ....											
เป้าหมายการให้บริการหน่วยงาน : ปฏิรูประบบงานตำรวจให้โปร่งใส เป็นธรรม ตรวจสอบได้		550.0000	-	302.3580	-	247.6420	-	-	-	-	-
- ตัวชี้วัด : ความเชื่อมั่นของประชาชนต่อการปฏิบัติงานของตำรวจ ไม่น้อยกว่า	ร้อยละ	80								80	
โครงการที่ 1 : กองทุนเพื่อการสืบสวนและสอบสวนคดีอาญา		550.0000	-	302.3580	-	247.6420	-	-	-	-	-
1. แผนการปฏิบัติงาน											
1.1 ตัวชี้วัด											
เชิงคุณภาพ											
- ประชาชนมีความเชื่อมั่นในการอำนวยความสะดวกยุติธรรม ไม่น้อยกว่า	ร้อยละ	80		80		80		80		80	
1.2 กิจกรรมหลัก											
กิจกรรมที่ 1 : กองทุนเพื่อการสืบสวนและสอบสวน คดีอาญา											
- ตัวชี้วัด : ประชาชนมีความเชื่อมั่นในการอำนวยความสะดวก ยุติธรรม ไม่น้อยกว่า	ร้อยละ	80		80		80		80		80	



หน่วย : ล้านบาท (ทศนิยม 4 ตำแหน่ง )


ยุทธศาสตร์จัดสรร-แผนงาน-เป้าประสงค์เชิงยุทธศาสตร์ เป้าหมายการให้บริการกระทรวง-เป้าหมายการให้บริการหน่วยงาน ผลผลิต/โครงการ-กิจกรรม	หน่วยนับ	รวมทั้งสิ้น		ไตรมาส 1 ( ต.ค.- ธ.ค.)		ไตรมาส 2 ( ม.ค.- มี.ค.)		ไตรมาส 3 ( เม.ย.- มิ.ย.)		ไตรมาส 4 ( ก.ค.- ก.ย.)	
		แผน	ผล	แผน	ผล	แผน	ผล	แผน	ผล	แผน	ผล
2.แผนการใช้จ่ายงบประมาณ (2.1+2.2+2.3)		550.0000	-	302.3580	-	247.6420	-	-	-	-	-
2.1 งบประมาณ		550.0000	-	302.3580	-	247.6420	-	-	-	-	-
1 : กองทุนเพื่อการสืบสวนและสอบสวนคดีอาญา		550.0000	-	302.3580	-	247.6420	-	-	-	-	-
- รายจ่ายประจำ		550.0000	-	302.3580	-	247.6420	-	-	-	-	-




ผลสัมฤทธิ์และประโยชน์ที่คาดว่าจะได้รับในการใช้จ่ายงบประมาณ (พ.ร.บ.)  
 ประชาชนมีความเชื่อมั่นในการปฏิบัติงานของตำรวจ สังคมและประเทศชาติมีความมั่นคง สงบสุข และสนับสนุนการพัฒนาประเทศ

รายงานผลสัมฤทธิ์และประโยชน์ที่คาดว่าจะได้รับในการใช้จ่ายงบประมาณ (รายงานผล)

คำชี้แจงเพิ่มเติม/ปัญหา/อุปสรรคและแนวทางแก้ไข :

ผู้รายงาน : พลตำรวจตรี   
 (ณรงค์รัตน์ พิชัยณรงค์)

ตำแหน่ง : ผู้บังคับการกองงบประมาณ สำนักงานงบประมาณและการเงิน  
 วันเดือนปี : ๑๕ ก.ย. ๒๕๖๑ โทร: 022052057

หัวหน้าส่วนราชการ / รัฐวิสาหกิจ : พลตำรวจเอก   
 (รุ่งโรจน์ แสงคร้าม)


ตำแหน่ง : รองผู้บัญชาการตำรวจแห่งชาติ ปฏิบัติราชการแทน ผู้บัญชาการตำรวจแห่งชาติ  
 วันเดือนปี : ๑๕ ก.ย. ๒๕๖๑ โทร:

สำหรับสำนักงานงบประมาณเท่านั้น :

(1) แสดงความเห็น/ข้อสังเกต



ผู้พิจารณา : (นางสาวพัทธวี พงษ์พรหม ฌ.ศก.น.คจ.)  
 ตำแหน่ง : นักวิเคราะห์งบประมาณชำนาญการพิเศษ  
 วันเดือนปี : โทร:

ผู้ให้ความเห็นชอบ :   
 ตำแหน่ง : (นายสมมิตร ไตรรักตระกูล)  
 วันเดือนปี : ผู้อำนวยการกองจัดหางบประมาณด้านความมั่นคง ๒  
 ๑๗ ก.ย. ๒๕๖๑ โทร:

